

**ООО «Институт независимых  
социально-экономических исследований»  
(ИНСЭИ)**

**Аудиторское заключение  
независимого аудитора  
о бухгалтерской (финансовой) отчетности**

**публичного акционерного общества  
«Выборгский судостроительный завод»**

**за 2018 год**



## **Аудиторское заключение**

Акционерам публичного акционерного общества «Выборгский судостроительный завод»:  
Совету директоров публичного акционерного общества «Выборгский судостроительный завод»:

### **Мнение с оговоркой**

Мы провели аудит прилагаемой годовой бухгалтерской (финансовой) отчетности публичного акционерного общества «Выборгский судостроительный завод» (ОГРН 1024700873801, 188800, Ленинградская область, Выборгский район, город Выборг, Приморское шоссе, 2Б) (в дальнейшем – Общество), состоящей из бухгалтерского баланса по состоянию на 31 декабря 2018 года, отчета о финансовых результатах за 2018 год, приложений к бухгалтерскому балансу и отчету о финансовых результатах, в том числе отчета об изменениях капитала за 2018 год и отчета о движении денежных средств за 2018 год, пояснений к бухгалтерскому балансу и отчету о финансовых результатах за 2018 год.

По нашему мнению, за исключением влияния на бухгалтерскую (финансовую) отчетность обстоятельств, изложенных в части, содержащей основание для выражения мнения с оговоркой, бухгалтерская (финансовая) отчетность отражает достоверно во всех существенных отношениях финансовое положение публичного акционерного общества «Выборгский судостроительный завод» по состоянию на 31 декабря 2018 года, а также его финансовые результаты и движение денежных средств за год, закончившийся на указанную дату, в соответствии с правилами составления бухгалтерской (финансовой) отчетности, установленными в Российской Федерации.

### **Основание для выражения мнения с оговоркой**

1. Не проведена переоценка основных средств и не представлено документальное подтверждение – экспертное заключение о текущей (восстановительной) стоимости объектов основных средств о том, что отраженная в бухгалтерской отчетности стоимость основных средств существенно не отличается от балансовой стоимости.

Мы не имели возможности получить надлежащие аудиторские доказательства в отношении текущей (восстановительной) стоимости объектов основных средств и как следствие, у нас отсутствовала возможность определить, необходимы ли по состоянию на 31 декабря 2018 года какие-либо корректировки строки 1150 «Основные средства» бухгалтерского баланса и иных связанных с ней показателей бухгалтерской (финансовой) отчетности.

2. По строке 1210 «Запасы» бухгалтерского баланса отражены материально – производственные запасы в сумме 247 780,3 тыс. руб., остающиеся невостребованными на протяжении более 12 месяцев.

В соответствии с положениями учетной политики Приложения 5 к Учетной политике Общества запасы, по которым отсутствует движение более двух лет, считаются невостребованными и размер отчислений в резерв под снижение стоимости материально-производственных запасов определяется как разница между их фактической себестоимостью и



текущей рыночной стоимостью соответствующего объекта запасов.

Мы не имели возможности получить надлежащие аудиторские доказательства в отношении текущей рыночной стоимости данного актива и как следствие, у нас отсутствовала возможность определить, необходимы ли по состоянию на 31 декабря 2018 года какие-либо корректировки строки «Запасы» бухгалтерского баланса и иных связанных с ней показателей бухгалтерской (финансовой) отчетности.

3. При отсутствии соответствующего расчета, предусмотренного Приложением № 4 к учетной политике, а также документально оформленных результатов инвентаризации дебиторской задолженности, подтверждающих правильность и полноту создания резерва по сомнительным долгам, мы не можем выразить мнение относительно правильности сумм, указанных по строке 1230 «Дебиторская задолженность» бухгалтерского баланса по состоянию на 31.12.2018 г. Как следствие, мы не имели возможности определить, необходимы ли какие – либо корректировки в отношении отраженной в годовой бухгалтерской отчетности величины дебиторской задолженности и связанных с ней показателей отчета о финансовых результатах и отчета об изменениях капитала.

Мы провели аудит в соответствии с Международными стандартами аудита (далее МСА). Наша ответственность в соответствии с этими стандартами описана далее в разделе «Ответственность аудитора за аудит бухгалтерской (финансовой) отчетности» настоящего заключения. Мы являемся независимыми по отношению к Обществу в соответствии Правилами независимости аудиторов и аудиторских организаций и Кодексом профессиональной этики аудиторов, соответствующими Кодексу этики профессиональных бухгалтеров, разработанному Советом по международным стандартам этики для профессиональных бухгалтеров, и нами выполнены прочие иные обязанности в соответствии с этими требованиями профессиональной этики. Мы полагаем, что полученные нами аудиторские доказательства являются достаточными и надлежащими, чтобы служить основанием для выражения нашего мнения.

### **Существенная неопределенность в отношении непрерывности деятельности**

По состоянию на 31.12.2016г., 31.12.2017 г. и 31.12.2018 г. стоимость чистых активов Общества меньше уставного капитала и составляет 1048599,0 тыс. руб.; 755373,0 тыс. руб. и 510938,0 тыс. руб. соответственно (величина отрицательная). Данная информация отражена в разделе 3 Отчета об изменениях капитала. Мы не выражаем модифицированного мнения в связи с этим вопросом.

### **Ключевые вопросы аудита**

Ключевые вопросы аудита – это вопросы, которые, согласно нашему профессиональному суждению, являлись наиболее значимыми для нашего аудита годовой бухгалтерской (финансовой) отчетности за текущий период. Эти вопросы были рассмотрены в контексте нашего аудита годовой бухгалтерской (финансовой) отчетности в целом и при формировании нашего мнения об этой отчетности, и мы не выражаем отдельного мнения об этих вопросах.

Уставный капитал (раздел 3.8 Пояснений к бухгалтерской (финансовой) отчетности:

В отчетном периоде Обществом принято решение об увеличении уставного капитала



Общества путем размещения дополнительных обыкновенных акций по закрытой подписке в количестве 397 003 штук по цене 2 061,25 руб. за штуку (протокол № 41 внеочередного Общего собрания акционеров ПАО «ВСЗ» от 18.07.2018).

Решением Банка России от 21.02.2019 зарегистрирован отчет об итогах дополнительного выпуска обыкновенных именных бездокументарных акций ПАО «ВСЗ», размещенных путем закрытой подписки, государственный регистрационный номер дополнительного выпуска 1-01-02203-D-004D.

Размещенные акции в количестве 383 262 штуки приобретены АО «ОСК» по цене 2 061,25 руб. за одну акцию (общая сумма сделки 789 998 797,50 руб.) и оплачены денежными средствами, поступившими на расчетный счет Общества 27.12.2018.

На момент подписания бухгалтерской отчетности Общества за 2018 год изменения Устава Общества, связанные с увеличением уставного капитала, не зарегистрированы.

Средства, полученные от АО «ОСК» в оплату размещенных акций отражены в бухгалтерском балансе Общества по статье 1311 «Средства, полученные от акционеров до регистрации изменений в уставном капитале».

Обеспечения обязательств, выданные в форме поручительств и залога (раздел 3.20 Пояснений к бухгалтерской (финансовой) отчетности).

По состоянию на 31.12.2018 года Общество выдало обеспечения третьим лицам по обязательствам на общую сумму 44 622 815,0 тыс. руб.

Признание выручки по договорам длительного цикла и непредъявленной к оплате начисленной выручке (Раздел 3.14. Пояснений к бухгалтерской (финансовой) отчетности).

В течение 2018 года выручка по договорам, учет которых должен производиться в соответствии с положениями ПБУ 2/2008 «Учет договоров строительного подряда», признавалась Обществом в бухгалтерском учете способом «по мере готовности» в соответствии с положениями учетной политики. Выручка и расходы по таким договорам определяются исходя из подтвержденной Обществом степени завершенности работ по договору на отчетную дату. Сведения о признании выручки по договорам длительного цикла и не предъявленной к оплате выручки Общества раскрыты в Пояснениях к бухгалтерскому балансу и отчету о финансовых результатах.

## **Прочие сведения**

Бухгалтерская (финансовая) отчетность публичного акционерного общества «Выборгский судостроительный завод» за период с 1 января по 31 декабря 2017г. включительно была проверена аудиторской организацией ООО «РСМ РУСЬ», аудиторское заключение, выданное от 20.02.2018г. которое содержит немодифицированное мнение о достоверности бухгалтерской (финансовой) отчетности.

## **Ответственность руководства и членов совета директоров аудируемого лица за годовую бухгалтерскую (финансовую) отчетность**

Руководство несет ответственность за подготовку и достоверное представление данной годовой бухгалтерской (финансовой) отчетности в соответствии с правилами составления бухгалтерской (финансовой) отчетности, установленными в Российской Федерации, и за



систему внутреннего контроля, которую руководство считает необходимой для подготовки годовой бухгалтерской (финансовой) отчетности, не содержащей существенных искажений вследствие недобросовестных действий или ошибок.

При подготовке годовой бухгалтерской (финансовой) отчетности руководство несет ответственность за оценку способности аудируемого лица продолжать непрерывно свою деятельность, за раскрытие в соответствующих случаях сведений, относящихся к непрерывности деятельности, и за составление отчетности на основе допущения о непрерывности деятельности, за исключением случаев, когда руководство намеревается ликвидировать аудируемое лицо, прекратить ее деятельность или когда у него отсутствует какая-либо иная реальная альтернатива, кроме ликвидации или прекращения деятельности.

Члены совета директоров несут ответственность за надзор за подготовкой годовой бухгалтерской (финансовой) отчетности аудируемого лица.

### **Ответственность аудитора за аудит бухгалтерской (финансовой) отчетности**

Наша цель состоит в получении разумной уверенности в том, что годовая бухгалтерская (финансовая) отчетность не содержит существенных искажений вследствие недобросовестных действий или ошибок, и в составлении аудиторского заключения, содержащего наше мнение. Разумная уверенность представляет собой высокую степень уверенности, но не является гарантией того, что аудит, проведенный в соответствии с МСА, всегда выявляет существенные искажения при их наличии. Искажения могут быть результатом недобросовестных действий или ошибок и считаются существенными, если можно обоснованно предположить, что в отдельности или в совокупности они могут повлиять на экономические решения пользователей, принимаемые на основе этой годовой бухгалтерской (финансовой) отчетности.

В рамках аудита, проводимого в соответствии с МСА, мы применяем профессиональное суждение и сохраняем профессиональный скептицизм на протяжении всего аудита. Кроме того, мы:

а) выявляем и оцениваем риски существенного искажения годовой бухгалтерской (финансовой) отчетности вследствие недобросовестных действий или ошибок; разрабатываем и проводим аудиторские процедуры в ответ на эти риски; получаем аудиторские доказательства, являющиеся достаточными и надлежащими, чтобы служить основанием для выражения нашего мнения. Риск необнаружения существенного искажения в результате недобросовестных действий выше, чем риск необнаружения существенного искажения в результате ошибки, так как недобросовестные действия могут включать сговор, подлог, умышленный пропуск, искаженное представление информации или действия в обход системы внутреннего контроля;

б) получаем понимание системы внутреннего контроля, имеющей значение для аудита, с целью разработки аудиторских процедур, соответствующих обстоятельствам, но не с целью выражения мнения об эффективности системы внутреннего контроля аудируемого лица;

в) оцениваем надлежащий характер применяемой учетной политики, обоснованность бухгалтерских оценок и соответствующего раскрытия информации, подготовленного руководством аудируемого лица;



Общество с ограниченной ответственностью  
«ИНСТИТУТ НЕЗАВИСИМЫХ  
СОЦИАЛЬНО – ЭКОНОМИЧЕСКИХ ИССЛЕДОВАНИЙ»  
Член саморегулируемой организации аудиторов –  
«Российский Союз аудиторов» ОРНЗ 11603102703

ул. Ординарная, д. 5 оф. 5  
Санкт – Петербург 197136  
тел.: (812) 232-84-54  
факс: (812) 498-13-44  
e-mail: [audit@insei.ru](mailto:audit@insei.ru)

г) делаем вывод о правомерности применения руководством аудируемого лица допущения о непрерывности деятельности, а на основании полученных аудиторских доказательств – вывод о том, имеется ли существенная неопределенность в связи с событиями или условиями, в результате которых могут возникнуть значительные сомнения в способности аудируемого лица продолжать непрерывно свою деятельность.

Если мы приходим к выводу о наличии существенной неопределенности, мы должны привлечь внимание в нашем аудиторском заключении к соответствующему раскрытию информации в годовой бухгалтерской (финансовой) отчетности или, если такое раскрытие информации является ненадлежащим, модифицировать наше мнение. Наши выводы основаны на аудиторских доказательствах, полученных до даты нашего аудиторского заключения. Однако будущие события или условия могут привести к тому, что аудируемое лицо утратит способность продолжать непрерывно свою деятельность;

д) проводим оценку представления годовой бухгалтерской (финансовой) отчетности в целом, ее структуры и содержания, включая раскрытие информации, а также того, представляет ли годовая бухгалтерская (финансовая) отчетность лежащие в ее основе операции и события так, чтобы было обеспечено их достоверное представление.

Мы осуществляем информационное взаимодействие с руководством и членами совета директоров, доводя до их сведения, помимо прочего, информацию о запланированном объеме и сроках аудита, а также о существенных замечаниях по результатам аудита, в том числе о значительных недостатках системы внутреннего контроля, которые мы выявляем в процессе аудита.

Мы также предоставляем руководству и членам совета директоров, заявление о том, что мы соблюдали все соответствующие этические требования в отношении независимости и информировали этих лиц обо всех взаимоотношениях и прочих вопросах, которые можно обоснованно считать оказывающими влияние на независимость аудитора, а в необходимых случаях – о соответствующих мерах предосторожности.

Из тех вопросов, которые мы довели до сведения руководства и членов совета директоров, мы определили вопросы которые были наиболее значимы для аудита годовой бухгалтерской отчетности за текущий период и, следовательно, являются ключевыми вопросами аудита. Мы описываем эти вопросы в нашем аудиторском заключении, кроме случаев, когда публичное раскрытие информации об этих вопросах запрещено законом или нормативным актом, или когда в крайне редких случаях мы приходим к выводу о том, что информация о каком-либо вопросе не должна быть сообщена в нашем заключении, так как можно обоснованно предположить, что отрицательные последствия сообщения такой информации превысят общественно значимую пользу от ее сообщения.

Руководитель задания по аудиту,  
по результатам которого составлено  
аудиторское заключение:



В. В. Петрова



Общество с ограниченной ответственностью  
«ИНСТИТУТ НЕЗАВИСИМЫХ  
СОЦИАЛЬНО – ЭКОНОМИЧЕСКИХ ИССЛЕДОВАНИЙ»  
Член саморегулируемой организации аудиторов –  
«Российский Союз аудиторов» ОРНЗ 11603102703

ул. Ординарная, д. 5 оф. 5  
Санкт – Петербург 197136  
тел.: (812) 232-84-54  
факс: (812) 498-13-44  
e-mail: [audit@insei.ru](mailto:audit@insei.ru)

### **Аудиторская организация**

Общество с ограниченной ответственностью «Институт независимых социально-экономических исследований» (ООО «ИНСЭИ») с местом нахождения: 197136, Российская Федерация, г. Санкт-Петербург, ул. Ординарная, д. 5, оф. 5.

ООО «ИНСЭИ» зарегистрировано распоряжением главы администрации Центрального района г. Санкт-Петербурга №627 от 4 октября 1990 г. Свидетельство о государственной регистрации ООО «ИНСЭИ» № 29 от 21 марта 1995 г. выдано администрацией Центрального района мэрии Санкт-Петербурга.

Свидетельство о внесении записи в Единый государственный реестр юридических лиц о юридическом лице, зарегистрированном до 1 июля 2002 года, за № 1027809226213 от 3 декабря 2002 г., выдано инспекцией Министерства Российской Федерации по налогам и сборам по Центральному району г. Санкт-Петербурга.

Член саморегулируемой организации аудиторов «Российский Союз аудиторов» (Ассоциация) (СРО РСА).

Основной регистрационный номер записи (ОРНЗ) в реестре аудиторов и аудиторских организаций – 11603102703.


«28» марта 2019 г.

## Бухгалтерский баланс

на 31 декабря 2018 г.

			<b>Коды</b>
Форма по ОКУД			<b>0710001</b>
Дата (число, месяц, год)	<b>31</b>	<b>12</b>	<b>2018</b>
Организация <b>Публичное акционерное общество "ВЫБОРГСКИЙ СУДОСТРОИТЕЛЬНЫЙ ЗАВОД"</b>	по ОКПО		<b>7531953</b>
Идентификационный номер налогоплательщика	ИНН		<b>4704012874</b>
Вид экономической деятельности <b>Строительство кораблей, судов и плавучих конструкций</b>	по ОКВЭД		<b>30.11</b>
Организационно-правовая форма / форма собственности <b>Публичные акционерные общества / Частная собственность</b>	по ОКОПФ / ОКФС	<b>12247</b>	<b>16</b>
Единица измерения: в тыс. рублей	по ОКЕИ		<b>384</b>
Местонахождение (адрес) <b>188800, Ленинградская обл, Выборгский р-н, Выборг г, Приморское ш, дом № 2Б</b>			

Пояснения	Наименование показателя	Код	На 31 декабря 2018 г.	На 31 декабря 2017 г.	На 31 декабря 2016 г.
	<b>АКТИВ</b>				
	<b>I. ВНЕОБОРОТНЫЕ АКТИВЫ</b>				
5180	Нематериальные активы	1110	18	-	-
	Результаты исследований и разработок	1120	-	-	-
	Нематериальные поисковые активы	1130	-	-	-
	Материальные поисковые активы	1140	-	-	-
5200	Основные средства	1150	3 863 881	3 993 574	4 154 717
	Доходные вложения в материальные ценности	1160	-	-	-
	Финансовые вложения	1170	-	-	59
	Отложенные налоговые активы	1180	1 279 307	1 157 329	1 182 640
	Прочие внеоборотные активы	1190	1 674	4 569	7 466
	Итого по разделу I	1100	5 144 880	5 155 472	5 344 882
	<b>II. ОБОРОТНЫЕ АКТИВЫ</b>				
5400	Запасы	1210	2 446 439	1 905 415	2 160 387
	Налог на добавленную стоимость по приобретенным ценностям	1220	1 410 368	2 461 765	954 643
	Дебиторская задолженность, в том числе	1230	3 875 757	1 353 678	4 820 649
5501	долгосрочная (платежи по которой ожидаются более чем через 12 месяцев после отчетной даты)	1231	357 322	222 423	-
5510	краткосрочная (платежи по которой ожидаются в течении 12 месяцев после отчетной даты)	1232	3 518 434	1 131 255	4 820 649
5306	Финансовые вложения (за исключением денежных эквивалентов)	1240	-	180	888
	Денежные средства и денежные эквиваленты	1250	1 211 685	315 164	1 218 607
	Не предъявленная к оплате начисленная выручка	1260	9 395 218	19 104 563	6 051 318
	Прочие оборотные активы	1270	3 964	3 044	3 053
	Итого по разделу II	1200	18 343 430	25 143 809	15 209 545
	<b>БАЛАНС</b>	1600	23 488 310	30 299 281	20 554 427





Пояснения	Наименование показателя	Код	На 31 декабря 2018 г.	На 31 декабря 2017 г.	На 31 декабря 2016 г.
	<b>ПАССИВ</b>				
	<b>III. КАПИТАЛ И РЕЗЕРВЫ</b>				
3300	Уставный капитал (складочный капитал, уставный фонд, вклады товарищей)	1310	611	611	563
3300	Средства, полученные от акционеров до регистрации изменений в уставном капитале	1311	789 999	-	-
	Собственные акции, выкупленные у акционеров	1320	-	(3)	(3)
	Переоценка внеоборотных активов	1340	2 712 867	2 713 124	2 713 540
3340	Добавочный капитал (без переоценки)	1350	571 667	571 667	271 715
	Резервный капитал	1360	31	2	2
	Нераспределенная прибыль (непокрытый убыток)	1370	(4 586 113)	(4 040 774)	(4 034 416)
	<b>Итого по разделу III</b>	<b>1300</b>	<b>(510 938)</b>	<b>(755 373)</b>	<b>(1 048 599)</b>
	<b>IV. ДОЛГОСРОЧНЫЕ ОБЯЗАТЕЛЬСТВА</b>				
	Заемные средства	1410	474 343	619 709	2 513 158
	Отложенные налоговые обязательства	1420	175 080	162 396	146 106
	Оценочные обязательства	1430	22 875	-	4 056
	Прочие обязательства	1450	11 538 677	5 491 929	16 979 130
	<b>Итого по разделу IV</b>	<b>1400</b>	<b>12 210 975</b>	<b>6 274 034</b>	<b>19 642 450</b>
	<b>V. КРАТКОСРОЧНЫЕ ОБЯЗАТЕЛЬСТВА</b>				
	Заемные средства	1510	3 555 609	1 951 838	155 347
	Кредиторская задолженность	1520	8 133 994	22 776 861	1 683 035
	Доходы будущих периодов	1530	-	-	-
	Оценочные обязательства	1540	98 670	51 921	122 194
	Прочие обязательства	1550	-	-	-
	<b>Итого по разделу V</b>	<b>1500</b>	<b>11 788 273</b>	<b>24 780 620</b>	<b>1 960 576</b>
	<b>БАЛАНС</b>	<b>1700</b>	<b>23 488 310</b>	<b>30 299 281</b>	<b>20 554 427</b>


Руководитель \_\_\_\_\_

(подпись)

**Соловьев Александр Сергеевич**

(расшифровка подписи)

18 марта 2019 г.




**Отчет о финансовых результатах**  
за Январь - Декабрь 2018 г.

Организация Публичное акционерное общество "ВЫБОРГСКИЙ СУДОСТРОИТЕЛЬНЫЙ ЗАВОД"  
Идентификационный номер налогоплательщика \_\_\_\_\_  
Вид экономической деятельности Строительство кораблей, судов и плавучих конструкций  
Организационно-правовая форма / форма собственности \_\_\_\_\_  
Публичные акционерные общества / Частная собственность  
Единица измерения: в тыс. рублей

Коды		
0710002		
Дата (число, месяц, год)	31	12 2018
по ОКПО	7531953	
ИНН	4704012874	
по ОКВЭД	30.11	
по ОКОПФ / ОКФС	12247	16
по ОКЕИ	384	

Пояснения	Наименование показателя	Код	За Январь - Декабрь 2018 г.	За Январь - Декабрь 2017 г.
	Выручка	2110	7 947 051	11 765 900
	в том числе: судостроение		7 798 487	11 649 204
	из него непредъявленная к оплате исчисленная "по мере готовности"	2115	7 798 487	11 649 204
	судоромент	2116	52 708	14 451
	прочие работы и услуги	2117	95 856	102 245
5600	Себестоимость продаж	2120	(7 944 691)	(11 179 659)
	в том числе: судостроение	2121	(7 840 583)	(11 066 649)
	из него исчисленная методом "по мере готовности"		(7 840 583)	(11 066 649)
	судоромент	2122	(16 163)	(7 812)
	прочие работы и услуги	2123	(87 945)	(105 198)
	Валовая прибыль (убыток)	2100	2 360	586 241
	валовая прибыль начисленная методом "по мере готовности"	2101	(42 096)	582 555
	Коммерческие расходы	2210	-	-
	Управленческие расходы	2220	-	-
	Прибыль (убыток) от продаж	2200	2 360	586 241
	Доходы от участия в других организациях	2310	-	-
	Проценты к получению	2320	11 125	8 124
	Проценты к уплате	2330	(352 847)	(290 347)
	Прочие доходы	2340	261 811	204 157
	Прочие расходы	2350	(577 117)	(463 232)
	Прибыль (убыток) до налогообложения	2300	(654 668)	44 943
	Текущий налог на прибыль	2410	-	(8 871)
	в т.ч. постоянные налоговые обязательства (активы)	2421	21 640	22 771
	Изменение отложенных налоговых обязательств	2430	(12 684)	(16 290)
	Изменение отложенных налоговых активов	2450	121 978	(6 599)
	Прочее	2460	(193)	(1 246)
	Чистая прибыль (убыток)	2400	(545 567)	11 937



**ООО «ОСК-Сервис»**  
по доверенности № \_\_\_\_\_  
Устинова Лилия Викторовна   
подпись  
« \_\_\_\_\_ » 20 \_\_\_\_ г.

Пояснения	Наименование показателя	Код	За Январь - Декабрь 2018 г.	За Январь - Декабрь 2017 г.
	Результат от переоценки внеоборотных активов, не включаемый в чистую прибыль (убыток) периода	2510	-	-
	Результат от прочих операций, не включаемый в чистую прибыль (убыток) периода	2520	-	-
	Совокупный финансовый результат периода	2500	(545 567)	11 937
	Справочно Базовая прибыль (убыток) на акцию (руб.)	2900	(434,89)	9,76
	Разводненная прибыль (убыток) на акцию	2910	-	-


Руководитель \_\_\_\_\_

(подпись)

**Соловьев Александр  
Сергеевич**

(расшифровка подписи)

18 марта 2019 г.



**Отчет о движении денежных средств  
за Январь - Декабрь 2018 г.**


Организация Публичное акционерное общество "ВЫБОРГСКИЙ СУДОСТРОИТЕЛЬНЫЙ ЗАВОД"  
Идентификационный номер налогоплательщика \_\_\_\_\_  
Вид экономической деятельности Строительство кораблей, судов и плавучих конструкций  
Организационно-правовая форма / форма собственности \_\_\_\_\_

Дата (число, месяц, год) \_\_\_\_\_  
Форма по ОКУД \_\_\_\_\_  
по ОКПО \_\_\_\_\_  
ИНН \_\_\_\_\_  
по ОКВЭД \_\_\_\_\_  
по ОКОПФ / ОКФС \_\_\_\_\_  
по ОКЕИ \_\_\_\_\_

Коды		
0710004		
31	12	2018
7531953		
4704012874		
30.11		
12247	16	
384		

Публичные акционерные общества / Частная собственность  
Единица измерения: в тыс. рублей

Наименование показателя	Код	За Январь - Декабрь 2018 г.	За Январь - Декабрь 2017 г.
<b>Денежные потоки от текущих операций</b>			
Поступления - всего	4110	8 896 446	8 297 891
в том числе:			
от продажи продукции, товаров, работ и услуг	4111	8 517 891	6 302 137
арендных платежей, лицензионных платежей, роялти, комиссионных и иных аналогичных платежей	4112	6 354	7 254
от перепродажи финансовых вложений	4113	-	-
процентов по краткосрочным депозитам	4114	10 858	18 935
прочие поступления	4119	361 342	1 969 565
Платежи - всего	4120	(10 143 531)	(9 135 158)
в том числе:			
поставщикам (подрядчикам) за сырье, материалы, работы, услуги	4121	(7 152 682)	(6 156 943)
в связи с оплатой труда работников	4122	(1 854 718)	(1 225 760)
процентов по долговым обязательствам	4123	(278 513)	(292 789)
налога на прибыль организаций	4124	(854)	(13 179)
прочих налогов и сборов	4125	(645 779)	(1 228 925)
прочие платежи	4129	(210 984)	(217 562)
Сальдо денежных потоков от текущих операций	4100	(1 247 084)	(837 267)
<b>Денежные потоки от инвестиционных операций</b>			
Поступления - всего	4210	3	2 679
в том числе:			
от продажи внеоборотных активов (кроме финансовых вложений)	4211	-	-
от продажи акций других организаций (долей участия)	4212	-	2 679
от возврата предоставленных займов, от продажи долговых ценных бумаг (прав требования денежных средств к другим лицам)	4213	3	-
дивидендов, процентов по долговым финансовым вложениям и аналогичных поступлений от долевого участия в других организациях	4214	-	-
прочие поступления	4219	-	-
Платежи - всего	4220	(64 424)	(46 192)
в том числе:			
в связи с приобретением, созданием, модернизацией, реконструкцией и подготовкой к использованию внеоборотных активов	4221	(64 424)	(45 832)
в связи с приобретением акций других организаций (долей участия)	4222	-	-
в связи с приобретением долговых ценных бумаг (прав требования денежных средств к другим лицам), предоставление займов другим лицам	4223	-	(360)
процентов по долговым обязательствам, включаемым в стоимость инвестиционного актива	4224	-	-
прочие платежи	4229	-	-
Сальдо денежных потоков от инвестиционных операций	4200	(64 421)	(43 513)

Общество с ограниченной ответственностью  
**"Институт независимых  
социально-экономических  
исследований"**  
  
197133, г. С.-Петербург, ул. Орловская, д. 50 к. 9  
Тел. 7014404, факс 4051344

**ООО «ОСК-Сервис»**  
по доверенности № \_\_\_\_\_  
Устинова Лилия Викторовна   
подпись  
« \_\_\_\_\_ » 20 \_\_\_\_ г.

Наименование показателя	Код	За Январь - Декабрь 2018 г.	За Январь - Декабрь 2017 г.
<b>Денежные потоки от финансовых операций</b>			
Поступления - всего	4310	5 732 859	3 457 383
в том числе:			
получение кредитов и займов	4311	4 942 860	3 157 383
денежных вкладов собственников (участников)	4312	-	300 000
от выпуска акций, увеличения долей участия	4313	789 999	-
от выпуска облигаций, векселей и других долговых ценных бумаг и др.	4314	-	-
прочие поступления	4319	-	-
Платежи - всего	4320	(3 525 011)	(3 461 102)
в том числе:			
собственникам (участникам) в связи с выкупом у них акций (долей участия) организации или их выходом из состава участников	4321	-	-
на уплату дивидендов и иных платежей по распределению прибыли в пользу собственников (участников)	4322	-	-
в связи с погашением (выкупом) векселей и других долговых ценных бумаг, возврат кредитов и займов	4323	(3 525 011)	(3 292 672)
прочие платежи	4329	-	(168 430)
Сальдо денежных потоков от финансовых операций	4300	2 207 848	(3 719)
<b>Сальдо денежных потоков за отчетный период</b>	4400	896 343	(884 499)
<b>Остаток денежных средств и денежных эквивалентов на начало отчетного периода</b>	4450	315 164	1 218 607
<b>Остаток денежных средств и денежных эквивалентов на конец отчетного периода</b>	4500	1 211 685	315 164
Величина влияния изменений курса иностранной валюты по отношению к рублю	4490	178	(18 944)


Руководитель \_\_\_\_\_

(подпись)

**Соловьев Александр  
Сергеевич**

(расшифровка подписи)

18 марта 2019 г.



**Отчет об измене...ях капитала**  
за Январь - Декабрь 2018 г.

Коды	
0710003	
31	12 2018
7531953	
4704012874	
30.11	
12247	16
384	

форма по ОКУД  
Дата (число, месяц, год)  
по ОКПО  
ИНН  
по ОКВЭД  
по ОКПО / ОКФС  
по ОКЕИ

Организация Публичное акционерное общество "ВЫБОРГСКИЙ СУДОСТРОИТЕЛЬНЫЙ ЗАВОД"

Идентификационный номер налогоплательщика

Вид экономической

деятельности Строительство кораблей, судов и плавучих конструкций

Организационно-правовая форма / форма собственности

Публичные акционерные общества / Частная собственность

Единица измерения: в Тys. рублей

**1. Движение капитала**

Наименование показателя	Код	Уставный капитал	Средства, полученные от акционеров до регистрации изменений в уставном капитале	Собственные акции, выкупленные у акционеров	Добавочный капитал	Резервный капитал	Нераспределенная прибыль (непокрытый убыток)	Итого
Величина капитала на 31 декабря 2016 г.	3100	563		(3)	2 985 255	2	(4 034 416)	(1 048 599)
Увеличение капитала - всего:	3210	48			299 952		11 937	311 937
в том числе:								
чистая прибыль	3211	X	X	X	X	X	X	X
переоценка имущества	3212	X	X	X		X	X	X
доходы, относящиеся непосредственно на увеличение капитала	3213	X	X	X		X		X
дополнительный выпуск акций	3214		48		299 952	X	X	300 000
увеличение номинальной стоимости акций	3215					X		X
реорганизация юридического лица	3216							
Уменьшение капитала - всего:	3220				(416)		(18 295)	(18 711)
в том числе:								
убыток	3221	X	X	X	X	X		X
переоценка имущества	3222	X	X	X		X		X
расходы, относящиеся непосредственно на уменьшение капитала	3223	X	X	X	(416)	X	(18 295)	(18 711)
уменьшение номинальной стоимости акций	3224					X		X
уменьшение количества акций	3225					X		X
реорганизация юридического лица	3226							
дивиденды	3227	X	X	X	X	X		X

Общество с ограниченной ответственностью  
"ИНСТИТУТ НЕЗАВИСИМЫХ  
СОЦИАЛЬНЫХ ЭКОНОМИЧЕСКИХ  
ИССЛЕДОВАНИЙ"  
197153, г. С.-Петербург, ул. Сургутская, д. 5-Б  
Тел. 252-04-04, факс 46-13-54

ООО «ОСК-Сервис»  
по Доверенности № \_\_\_\_\_  
Устинова Лилия Викторовна \_\_\_\_\_  
подпись  
« \_\_\_\_\_ » \_\_\_\_\_ 20 \_\_\_\_ г.

Наименование показателя	Код	Уставный капитал	Средства, полученные от акционеров до регистрации изменений в уставном капитале	Собственные акции, выкупленные у акционеров	Добавочный капитал	Резервный капитал	Нераспределенная прибыль (непокрытый убыток)	Итого
Изменение добавочного капитала	3230	X	X	X	-	-	-	X
Изменение резервного капитала	3240	X	X	X	X	-	-	X
Величина капитала на 31 декабря 2017 г. За 2018 г.	3200	611	-	(3)	3 284 791	2	(4 040 774)	(755 373)
Увеличение капитала - всего:	3310	-	789 999	3	-	-	-	790 002
в том числе:								
чистая прибыль	3311	X	X	X	X	X	-	-
переоценка имущества	3312	X	X	X	-	X	-	-
доходы, относящиеся непосредственно на увеличение капитала	3313	X	X	X	-	X	-	-
дополнительный выпуск акций	3314	-	789 999	-	-	X	-	789 999
увеличение номинальной стоимости акций	3315	-	-	-	-	X	-	X
реорганизация юридического лица	3316	-	-	-	-	X	-	X
продажа собственных акций	3317	-	-	3	-	-	-	-
Уменьшение капитала - всего:	3320	-	-	3	-	-	(545 567)	(545 567)
в том числе:								
убыток	3321	X	X	X	X	X	(545 567)	(545 567)
переоценка имущества	3322	X	X	X	-	X	-	-
расходы, относящиеся непосредственно на уменьшение капитала	3323	X	X	X	-	X	-	-
уменьшение номинальной стоимости акций	3324	-	-	-	-	X	-	-
уменьшение количества акций	3325	-	-	-	-	X	-	-
реорганизация юридического лица	3326	-	-	-	-	-	-	-
дивиденды	3327	X	X	X	X	X	-	-
Изменение добавочного капитала	3330	X	X	X	(257)	-	257	X
Изменение резервного капитала	3340	X	X	X	X	29	(29)	X
Величина капитала на 31 декабря 2018 г.	3345	611	789 999	-	3 284 534	31	(4 586 113)	(510 938)

Общество с ограниченной ответственностью  
 "Институт Независимых  
 Социально-Экономических  
 Исследований"  
 187130, г. С.-Петербург, ул. Суворовская, д. 5-11  
 Тел. 232-9464, 494-11-40

ООО «ОСК-Сервис»  
 по доверенности № \_\_\_\_\_  
 Устинова Лилия Викторовна \_\_\_\_\_  
 « \_\_\_\_\_ » \_\_\_\_\_ 20 \_\_\_\_\_ г.  
 подпись

**2. Корректировки в связи с изменением учетной политики и исправлением ошибок**

Наименование показателя	Код	На 31 декабря 2016 г.	Изменения капитала за 2017 г.		На 31 декабря 2017 г.
			за счет чистой прибыли (убытка)	за счет иных факторов	
<b>Капитал - всего</b>					
до корректировок	3400	(4 034 416)	11 937	(18 295)	(4 040 774)
корректировка в связи с:					
изменением учетной политики	3410	-	-	-	-
исправлением ошибок	3420	-	-	-	-
после корректировок	3500	(1 048 599)	11 937	281 289	(755 373)
<b>в том числе:</b>					
нераспределенная прибыль (непокрытый убыток):					
до корректировок	3401	(4 034 416)	11 937	(18 295)	(4 040 774)
корректировка в связи с:					
изменением учетной политики	3411	-	-	-	-
исправлением ошибок	3421	-	-	-	-
после корректировок	3501	(4 034 416)	11 937	(18 295)	(4 040 774)
<b>Другие статьи капитала (в т.ч. уставный капитал, добавочный капитал, резервный капитал, собственные акции, выкупленные у акционеров):</b>					
до корректировок	3402	2 985 817	-	299 584	3 285 401
корректировка в связи с:					
изменением учетной политики	3412	-	-	-	-
исправлением ошибок	3422	-	-	-	-
после корректировок	3502	2 985 817	-	299 584	3 285 401

Общество с ограниченной ответственностью  
**«ИНСТИТУТ НЕЗВИЗДЫ»**  
 Социальная сеть интернет-ресурсов  
 «СОЦСЕТЬ»  
 ИНН 5007083888  
 ОГРН 5007083888  
 187100, г. С.-Петербург, ул. Коммунаров, В.Б. 1  
 Тел. (812) 404-1111, 404-1112, 404-1113

**ООО «ОСК-Сервис»**  
 по доверенности № \_\_\_\_\_  
 Устинова Лилия Викторовна \_\_\_\_\_  
 «    »    20    г.



3. Чистые активы

Наименование показателя	Код	На 31 декабря 2018 г.	На 31 декабря 2017 г.	На 31 декабря 2016 г.
Чистые активы	3600	(510 938)	(755 373)	(1 048 599)

Руководитель \_\_\_\_\_  
 (подпись) \_\_\_\_\_  
 (расшифровка подписи) \_\_\_\_\_

Соловьев Александр  
Сергеевич

18 марта 2019 г.



ООО «ОСК-Сервис»  
 по доверенности № \_\_\_\_\_  
 Устинова Лилия Викторовна \_\_\_\_\_  
 «\_\_\_» \_\_\_\_\_ 20\_\_ г.  
 подпись

**Пояснения к бухгалтерскому балансу  
и отчету о финансовых результатах Публичного акционерного общества «Выборгский судостроительный завод» (табличная часть)  
(тыс. руб.)**

Форма 0710005 с.1

Наименование показателя	Код	Период	Изменения за период						На конец периода		
			На начало года		Поступило	Выбыло		Переоценка		первоначальная стоимость	накопленная амортизация и убытки от обесценения
			первоначальная стоимость	накопленная амортизация и убытки от обесценения		первоначальная стоимость	накопленная амортизация и убытки от обесценения	Первоначальная стоимость	Убыток от обесценения		
Нематериальные активы - всего	5100	за 2018г.	826	(826)	-	-	-	-	-	826	(826)
в том числе:	5110	за 2017г.	826	(826)	-	-	-	-	-	826	(826)
системы проектирования судов	5101	за 2018г.	826	(826)	-	-	-	-	-	826	(826)
	5111	за 2017г.	826	(826)	-	-	-	-	-	826	(826)

**1.2. Первоначальная стоимость нематериальных активов, созданных самой организацией**

Наименование показателя	Код	На 31 декабря 2018 г.		На 31 декабря 2017 г.	
		первоначальная стоимость	накопленная амортизация и убытки от обесценения	первоначальная стоимость	накопленная амортизация и убытки от обесценения
Всего	5120	-	-	-	-
в том числе:	5121	-	-	-	-

Общество с ограниченной ответственностью  
"Институт Независимых  
Социально-Экономических  
Исследований"  
191133, г. Санкт-Петербург, ул. Обуховская, д. 50  
Тел. 78-444-11-11

ООО «ОСК-Сервис»  
по доверенности № \_\_\_\_\_  
Устинова Лилия Викторовна \_\_\_\_\_  
« \_\_\_\_\_ » \_\_\_\_\_ 20 \_\_\_\_ г.  
подпись

**1.3. Нематериальные активы с полностью погашенной стоимостью**

Наименование показателя	Код	На 31 декабря 2018 г.	На 31 декабря 2017 г.	На 31 декабря 2016 г.
Всего	5130	826	826	826
в том числе:				
системы проектирования судов	5131	826	826	826

**1.4. Наличие и движение результатов НИОКР**

Наименование показателя	Код	На начало года			Изменения за период			На конец периода	
		Период	первоначальная стоимость	часть стоимости, списанной на расходы	Поступило	Выбыло		первоначальная стоимость	часть стоимости, списанной на расходы
						за 2018г.	за 2017г.		
НИОКР - всего	5140	за 2018г.	-	-	-	-	-	-	-
	5150	за 2017г.	-	-	-	-	-	-	-
в том числе:	5141	за 2018г.	-	-	-	-	-	-	-
	5151	за 2017г.	-	-	-	-	-	-	-

Общество с ограниченной ответственностью  
 «ИНСТИТУТ НЕМАТЕРИАЛЬНЫХ  
 СИСТЕМ ПРОЕКТИРОВАНИЯ СУДОВ»  
 ИСКЛЮЧИТЕЛЬНО

181100, г. Санкт-Петербург, Бумажный пр. 5, к. 1-Б  
 Тел. 8(812) 408-1144

ООО «ОСК-Сервис»  
 по доверенности № \_\_\_\_\_  
 Устинова Лилия Викторовна \_\_\_\_\_  
 подпись  
 «    »    20    г.

**1.5. Незаконченные и неоформленные НИОКР и незаконченные операции по приобретению нематериальных активов**

Наименование показателя	Код	Период	На начало года	Изменения за период		На конец периода
				затраты за период	списано затрат как не давших положительного результата	
Затраты по незаконченным исследованиям и разработкам - всего	5160	за 2018г.	-	-	-	-
	5170	за 2017г.	-	-	-	-
в том числе:	5161	за 2018г.	-	-	-	-
	5171	за 2017г.	-	-	-	-
незаконченные операции по приобретению нематериальных активов - всего	5180	за 2018г.	-	18	-	18
	5190	за 2017г.	-	-	-	-
в том числе:	5181	за 2018г.	-	18	-	18
	5191	за 2017г.	-	-	-	-

Общество с ограниченной ответственностью  
 "Институт Независимых  
 Социальных Аудиторов и  
 Исследований"  
 161130, г. С.-Петербург, ул. Суворовская, д. 50-51  
 Тел. (812) 409-11-11

ООО «ОСК-Сервис»  
 по доверенности № \_\_\_\_\_  
 Устинова Лилия Викторовна \_\_\_\_\_  
 « \_\_\_\_ » \_\_\_\_\_ 20 \_\_\_\_ г.  
 подпись

2. Основные средства

2.1. Наличие и движение основных средств

Изменения за период

Наименование показателя	Код	Период	На начало года		Выбыло объектов		наконтингентная амортизация	начислено амортизации	Увеличение амортизации при поступлении линзингового имущества	Переоценка		На конец периода	
			первоначальная стоимость	наконтингентная амортизация	первоначальная стоимость	наконтингентная амортизация				Первоначальная стоимость	Наконтингентная амортизация	первоначальная стоимость	наконтингентная амортизация
Основные средства (без учета доходных вложений в материальные ценности) - в том числе:	5200	за 2018г.	7 691 022	(3 910 882)	107 273	49 664	(212 044)	(26 693)	-	7 744 803	(4 099 805)	7 691 022	(3 910 882)
	5210	за 2017г.	7 652 852	(3 701 902)	44 206	5 465	(214 445)	-	-	-	7 691 022	(3 910 882)	-
здания	5201	за 2018г.	2 311 324	(790 918)	6 003	-	(20 802)	-	-	2 317 327	(811 720)	2 317 327	(811 720)
	5211	за 2017г.	2 311 239	(760 342)	85	-	(30 576)	-	-	2 311 324	(790 918)	2 311 324	(790 918)
сооружения	5202	за 2018г.	1 786 566	(882 268)	18 626	-	(34 265)	-	-	1 805 192	(916 533)	1 805 192	(916 533)
	5212	за 2017г.	1 786 416	(888 721)	150	-	(23 547)	-	-	1 786 566	(882 268)	1 786 566	(882 268)
передаточные устройства	5203	за 2018г.	174 701	(120 805)	-	-	(1 791)	-	-	174 701	(122 596)	174 701	(122 596)
	5213	за 2017г.	174 701	(116 016)	-	-	(4 589)	-	-	174 701	(122 596)	174 701	(122 596)
машины и оборудование	5204	за 2018г.	1 924 368	(1 550 087)	76 204	37 114	(60 239)	(26 693)	-	1 963 368	(1 699 552)	1 924 368	(1 650 087)
	5214	за 2017г.	1 859 490	(1 596 985)	39 628	4 187	(48 915)	-	-	1 924 368	(1 650 087)	1 924 368	(1 650 087)
транспортные средства	5205	за 2018г.	1 432 846	(418 272)	773	10 586	(92 171)	-	-	1 432 846	(489 857)	1 419 300	(489 857)
	5215	за 2017г.	1 432 756	(322 508)	136	38	(95 726)	-	-	1 432 846	(489 857)	1 419 300	(489 857)
инструмент	5206	за 2018г.	13 282	(10 998)	74	601	(736)	-	-	12 766	(11 133)	12 766	(11 133)
	5216	за 2017г.	12 214	(10 844)	1 528	460	(614)	-	-	13 282	(10 998)	12 766	(11 133)
производственный ихоз. инвентарь	5207	за 2018г.	47 935	(37 734)	5 593	1 363	(2 040)	-	-	52 149	(38 411)	52 149	(38 411)
	5217	за 2017г.	46 036	(36 486)	2 679	780	(2 028)	-	-	47 935	(37 734)	47 935	(37 734)
многолетние насаждения	5208	за 2018г.	-	-	-	-	-	-	-	-	-	-	-
	5218	за 2017г.	-	-	-	-	-	-	-	-	-	-	-
Учено в составе доходных вложений в материальные ценности - всего	5220	за 2018г.	-	-	-	-	-	-	-	-	-	-	-
	5230	за 2017г.	-	-	-	-	-	-	-	-	-	-	-
в том числе:	5221	за 2018г.	-	-	-	-	-	-	-	-	-	-	-
	5231	за 2017г.	-	-	-	-	-	-	-	-	-	-	-

Областное государственное учреждение  
"Институт повышения квалификации  
социально-педагогических работников"  
ИСПОС/ДПО/СРБФ

141151, г. С.-Петербург, ул. Сургутская, д. 50, к. 1  
Тел. 780-0461, факс 780-0461

ООО «ОСК-Сервис»  
по доверенности № \_\_\_\_\_  
Устинова Лилия Викторовна  
«\_\_\_» \_\_\_\_\_ 20\_\_ г.  
подпись

2.2. Незавершенные капитальные вложения

Наименование показателя	Код	Период	На начало года	Изменения за период			На конец периода
				затраты за период	списано	принято к учету в качестве основных средств или увеличена стоимость	
операции по приобретению, модернизации и т.п. основных средств - всего	5240	за 2018г.	218 003	898	-	218 901	
	5250	за 2017г.	211 233	112 414	(61 438)	218 003	
Здания и сооружения	5241	за 2018г.	16 174	-	-	16 174	
	5251	за 2017г.	8 946	9 463	(235)	16 174	
Машины и оборудование	5242	за 2018г.	4 177	898	-	5 075	
	5252	за 2017г.	5 117	47 406	(43 971)	4 177	
Прочее	5243	за 2018г.	196 479	-	-	196 479	
	5253	за 2017г.	196 479	-	-	196 479	
Авансы	5244	за 2018г.	1 173	-	-	1 173	
	5254	за 2017г.	2 691	55 545	(57 063)	1 173	

2.3. Изменение стоимости основных средств в результате достройки, дооборудования, реконструкции и частичной ликвидации

Наименование показателя	Код	за 2017г.	
		за 2018г.	за 2017г.
Увеличение стоимости объектов основных средств в результате достройки, дооборудования, реконструкции - всего	5260	9 007	2 473
в том числе:			
здания и сооружения	5261	9 007	-
машины и оборудование	5261	-	2 336
транспортные средства	5261	-	137
Уменьшение стоимости объектов основных средств в результате частичной ликвидации - всего:	5270	-	-
в том числе:	5271	-	-

Общество с ограниченной ответственностью  
 «ИНСТИТУТ НЕЗАВЕРШЕННЫХ  
 СОЦИАЛЬНО-ЭКОНОМИЧЕСКИХ  
 ИССЛЕДОВАНИЙ»  
 191133, г. С.-Петербург, ул. Ступинская, д. 50-51  
 Тел. 78-28-001, 78-28-401, 78-28-402

ООО «ОСК-Сервис»  
 по доверенности № 2018-09/19  
 Устинова Лилия Викторовна  
 «    »    20    г.  
 подпись

**2.4. Иное использование основных средств**

Наименование показателя	Код	На 31 декабря 2018 г.	На 31 декабря 2017 г.	На 31 декабря 2016 г.
Переданные в аренду основные средства, числящиеся на балансе	5280	-	166 038	153 656
Переданные в аренду основные средства, числящиеся за балансом	5281	-	-	-
Полученные в аренду основные средства, числящиеся на балансе	5282	26 543	1 335 942	1 335 942
Полученные в аренду основные средства, числящиеся за балансом	5283	1 100 885	1 094 612	1 048 575
Объекты недвижимости, принятые в эксплуатацию и фактически используемые, находящиеся в процессе государственной регистрации	5284	-	-	-
Основные средства, переведенные на консервацию	5285	39 024	202 279	815 809
Иное использование основных средств (залог и др.)	5286	-	-	-

Общество с ограниченной ответственностью  
 «ИНСТИТУТ НЕЗАВИСИМОГО  
 СОЦИАЛЬНО-ЭКОНОМИЧЕСКОГО  
 ИССЛЕДОВАНИЯ»  
 161001, г. Санкт-Петербург, ул. Орманизаторов, д. 5, стр. 6  
 Тел. 720-34-44, 720-34-44 факс 720-34-44

ООО «ОСК-Сервис»  
 по доверенности № \_\_\_\_\_  
 Устинова Лилия Викторовна \_\_\_\_\_ подписать  
 « \_\_\_\_ » 20 \_\_\_\_ г.

**3. Финансовые вложения**  
**3.1. Наличие и движение финансовых вложений**

Наименование показателя	Код	Период	Изменения за период				На конец периода		
			На начало года		выбыло (погашено)	начисление процентов (включая доведение первоначальной стоимости до номинальной)	Текущей рыночной стоимости (убытков от обесценения)	первоначальная стоимость	накопленная корректная тировка
			первоначальная стоимость	накопленная корректная тировка					
Долгосрочные - всего	5301	за 2018г.	40 525	(40 525)	-	-	-	40 525	(40 525)
	5311	за 2017г.	40 584	(40 525)	(59)	-	-	40 525	(40 525)
в том числе:									
акции и паи	5302	за 2018г.	40 525	(40 525)	-	-	-	40 525	(40 525)
	5312	за 2017г.	40 584	(40 525)	(59)	-	-	40 525	(40 525)
Краткосрочные - всего	5305	за 2018г.	715	(535)	(180)	-	-	535	(535)
	5315	за 2017г.	888	(173)	(535)	-	-	715	(535)
в том числе:									
займы	5306	за 2018г.	180	-	(180)	-	-	-	-
	5316	за 2017г.	353	-	(173)	-	-	180	-
договор уступки права требования	5307	за 2018г.	535	(535)	-	-	-	535	(535)
	5317	за 2017г.	535	-	-	-	-	535	-
Финансовых вложений - итого	5300	за 2018г.	41 240	(41 060)	(180)	-	-	41 060	(41 060)
	5310	за 2017г.	41 472	(40 525)	(232)	-	-	41 240	(41 060)

ООО «ОСК-Сервис»  
 «Институт Абсолютной Деловой Этики»  
 157100, г. Самара, ул. Коммунистическая, д. 56, к. 4  
 Тел. (8462) 41-11-11, 41-11-12

ООО «ОСК-Сервис»  
 по доверенности №  
 Устинова Лилия Викторовна  
 «\_\_\_» \_\_\_\_\_ 20\_\_ г.  
 подпись



**3.2. Иное использование финансовых вложений**

Наименование показателя	Код	На 31 декабря 2018 г.	На 31 декабря 2017 г.	На 31 декабря 2016 г.
Финансовые вложения, находящиеся в залоге - всего в том числе:	5320	-	-	-
Финансовые вложения, переданные третьим лицам (кроме продажи) - всего	5321	-	-	-
в том числе:	5325	-	-	-
Иное использование финансовых вложений	5326	-	-	-
	5329	-	-	-

Область с ограниченной ответственностью  
 "Институт новых стандартов  
 социальное и клиническое  
 исследование"  
 141150, г. Б-Павлово, ул. Сургутская, д. 5 в/п. 1  
 Тел: 728-0453, 612-46-1043

ООО «ОСК-Сервис»  
 по доверенности № \_\_\_\_\_  
 Устинова Лилия Викторовна *Лилия Устинова* подпись  
 « \_\_\_\_ » \_\_\_\_\_ 20 \_\_\_\_ г.

**4. Запасы**  
**4.1. Наличие и движение запасов**

Наименование показателя	Код	Период	На начало года		Изменения за период					На конец периода	
			себе-стоимость	величина резерва под снижение стоимости	поступления и затраты	выбыло		убытков от снижения стоимости	оборот запасов между их группами (видами)	себе-стоимость	величина резерва под снижение стоимости
						себе-стоимость	резерв под снижение стоимости				
Запасы - всего	5400	за 2018г.	1 909 449	(4 034)	14 772 144	(14 226 312)	(4 808)	-	X	2 455 281	(8 842)
	5420	за 2017г.	2 164 134	(3 747)	18 461 288	(18 715 973)	(287)	-	X	1 909 449	(4 034)
в том числе:											
Сырье, материалы и другие аналогичные ценности	5401	за 2018г.	1 785 955	(4 034)	4 337 956	(3 882 250)	(4 808)	-	-	2 241 661	(8 842)
	5421	за 2017г.	2 037 942	(3 747)	7 278 118	(7 530 105)	(287)	-	-	1 785 955	(4 034)
Затраты в незавершенном производстве	5403	за 2018г.	115 572	-	10 413 895	(10 340 179)	-	-	-	189 288	-
	5423	за 2017г.	119 192	-	11 179 303	(11 182 923)	-	-	-	115 572	-
Товары для перепродажи	5404	за 2018г.	-	-	-	-	-	-	-	-	-
	5424	за 2017г.	-	-	-	-	-	-	-	-	-
Расходы будущих периодов (для объектов аналитического учета, которые в балансе отражаются в составе «Запасов»)	5407	за 2018г.	7 922	-	20 293	(3 883)	-	-	-	24 332	-
	5427	за 2017г.	7 000	-	3 867	(2 945)	-	-	-	7 922	-

Общество с ограниченной ответственностью  
"ИНСТИТУТ НАЗНАЧЕНИЯ И  
СОЦИАЛЬНОГО АУДИТА И  
КОНТРОЛЯ"  
141130, г. С.-Петербург, ул. Куржеская, д. 50/1-Б  
Тел. 780-5151, факс 780-5154

ООО «ОСК-Сервис»  
по доверенности № \_\_\_\_\_  
Устинова Лилия Викторовна \_\_\_\_\_  
« \_\_\_\_ » \_\_\_\_\_ 20 \_\_\_\_ г.  
подпись



**5. Дебиторская и кредиторская задолженность**  
**5.1. Наличие и движение дебиторской задолженности**

Наименование показателя	Код	Период	На начало года		Изменения за период							На конец периода			
			учтенная по условиям договора	величина резерва по сомнительным долгам	в результате хозяйственных операций (сумма долга по сделке, операции)	причитающиеся проценты, штрафы и иные начисления	погашение	выбыло	восстановление резерва (начисление)	перевод из долгосрочную задолженность	перевод из дебиторской в кредиторскую задолженность	перевод из кредиторской в дебиторскую задолженность	учтенная по условиям договора	величина резерва по сомнительным долгам	
Долгосрочная дебиторская задолженность - всего	5501	за 2018г.	222 423	-	134 899	-	-	-	-	-	-	-	-	357 322	-
в том числе:	5521	за 2017г.	-	-	222 423	-	-	-	-	-	-	-	-	222 423	-
Расчеты с покупателями и заказчиками	5502	за 2018г.	-	-	-	-	-	-	-	-	-	-	-	-	-
в том числе:	5522	за 2017г.	-	-	-	-	-	-	-	-	-	-	-	-	-
Авансы выданные	5503	за 2018г.	222 423	-	134 899	-	-	-	-	-	-	-	-	357 322	-
в том числе:	5523	за 2017г.	-	-	222 423	-	-	-	-	-	-	-	-	222 423	-
Прочая	5504	за 2018г.	-	-	-	-	-	-	-	-	-	-	-	-	-
в том числе:	5524	за 2017г.	-	-	-	-	-	-	-	-	-	-	-	-	-
Краткосрочная дебиторская задолженность - всего	5510	за 2018г.	1 193 502	(62 247)	2 834 012	-	(229 475)	-	-	-	(17 358)	-	-	3 598 040	(79 605)
в том числе:	5530	за 2017г.	4 891 635	(70 986)	14 577	-	(3 712 277)	(433)	-	-	8 739	-	-	1 193 502	(62 247)
Расчеты с покупателями и заказчиками	5511	за 2018г.	88 773	(88 524)	1 642 621	-	-	-	-	-	(7 584)	-	-	1 731 394	(66 108)
в том числе:	5531	за 2017г.	74 410	(68 672)	14 577	-	-	(214)	-	-	10 148	-	-	88 773	(66 524)
Авансы выданные	5512	за 2018г.	811 102	(3 723)	991 392	-	-	-	-	-	(664)	-	-	1 802 494	(4 387)
в том числе:	5532	за 2017г.	3 854 743	(2 314)	-	-	(3 043 501)	(140)	-	-	(1 409)	-	-	811 102	(3 723)
Прочая	5513	за 2018г.	293 627	-	-	-	(229 475)	-	-	-	(9 110)	-	-	64 152	(9 110)
в том числе:	5533	за 2017г.	962 482	-	-	-	(688 776)	(79)	-	-	(17 358)	-	-	293 627	-
Итого	5500	за 2018г.	1 415 925	(62 247)	2 768 912	-	(229 475)	-	-	-	(17 358)	-	-	3 956 362	(79 605)
в том числе:	5520	за 2017г.	4 891 635	(70 986)	237 000	-	(3 712 277)	(433)	-	-	8 739	-	-	1 415 925	(62 247)

Общество с ограниченной ответственностью  
 «ИНСТИТУТ НЕКОММЕРЧЕСКИХ  
 СОЦИАЛЬНЫХ СЛУЖЕБ И УСЛУГ  
 «СОЦСЕРВИС»  
 Исполнительный директор  
 161350, г. С.-Петербург, ул. Сиреневая, д. 50-51  
 Тел./факс: 401, 401-01-01

ООО «ОСК-Сервис»  
 по доверенности № \_\_\_\_\_  
 Устинова Лилия Викторовна \_\_\_\_\_  
 « \_\_\_\_\_ » \_\_\_\_\_ 20 \_\_\_\_\_ г.  
 подпись



**5.4. Просроченная кредиторская задолженность**

Наименование показателя	Код	На 31 декабря 2018 г.	На 31 декабря 2017 г.	На 31 декабря 2016 г.
Всего	5590	107 133	122 219	92 047
в том числе:				
расчеты с поставщиками и подрядчиками	5591	107 133	122 219	92 047
расчеты с покупателями и заказчиками	5592	-	-	-
прочая задолженность	5593	-	-	-

Общество с ограниченной ответственностью  
 «Институт Исследованиях  
 Социально-Экономических  
 Исследований»  
 151120, г. С.-Петербург, ул. Суворовская, д. 5 оф. 5  
 Тел. 930-0000, факс 930-0000

ООО «ОСК-Сервис»  
 по доверенности № \_\_\_\_\_  
 Устинова Лилия Викторовна \_\_\_\_\_  
 « \_\_\_\_ » \_\_\_\_\_ 20 \_\_\_\_ г.  
 подпись

### 6. Затраты на производство (расходы на продажу)\*

Наименование показателя	Код	за 2018г.	за 2017г.
Материальные затраты	5610	4 756 919	9 034 799
Расходы на оплату труда	5620	458 726	1 071 545
Отчисления на социальные нужды	5630	218 151	350 383
Амортизация	5640	207 139	211 252
Прочие затраты	5650	2 377 474	508 060
Итого по элементам	5660	8 018 409	10 953 255
Фактическая себестоимость проданных товаров	5665	-	-
Изменение остатков (прирост [-]): незавершенного производства, готовой продукции и др.	5670	-	-
Изменение остатков (уменьшение [+]): незавершенного производства, готовой продукции и др.	5680	(73 716)	3 620
Итого расходы по обычным видам деятельности	5600	7 944 693	11 179 659

\* - Для организаций, осуществляющих торговую деятельность добавлена строка 5665, учитывающая фактическую себестоимость товаров

ООО «ОСК-Сервис»  
 по Доверенности № \_\_\_\_\_  
 Устинова Лилия Викторовна \_\_\_\_\_  
 « \_\_\_\_ » \_\_\_\_\_ 20 \_\_\_\_ г.  
 подпись

Областное учреждение «Историко-культурный музей-заповедник  
 "Музей истории Новокузнецка"  
 650000, г. Новокузнецк, ул. Купцова, д. 50, к. 5  
 Тел. (384) 440-11-11, факс (384) 440-11-43

7. Оценочные обязательства

Наименование показателя	Код	Остаток на начало года	Признано	Погашено	Списано как избыточная сумма	Остаток на конец периода
Оценочные обязательства - всего	5700	51 921	268 888	199 264	-	121 545
в том числе:						
резерв на оплату отпусков	5701	51 921	202 064	194 643	-	59 342
резерв на гарантийный ремонт и гарантийное обслуживание	5702	-	66 824	4 621	-	62 203

Общество с ограниченной ответственностью  
 «ИНСТИТУТ АКВАРИУМОВ И  
 (ООО) «АКВАРИУМ И ИНТЕРЬЕР»  
 «АКВАРИУМ»  
 г. Санкт-Петербург, ул. Сестрорецкая, д. 50, к. 6  
 Тел: 8(812) 409-1144

ООО «ОСК-Сервис»  
 по Доверенности № \_\_\_\_\_  
 Устинова Лилия Викторовна \_\_\_\_\_  
 « \_\_\_\_ » \_\_\_\_\_ 20 \_\_\_\_ г.  
 подпись



**8. Обеспечения обязательств**

Наименование показателя	Код	На 31 декабря 2018 г.	На 31 декабря 2017 г.	На 31 декабря 2016 г.
Полученные - всего	5800	2 583 878	870 989	2 449 545
в том числе:				
Банковские гарантии	5801	1 004 771	870 989	2 449 545
Выданные - всего	5810	44 622 815	25 786 342	25 514 480
в том числе:				
поручительство	5811	39 192 993	21 284 310	20 773 537
договор залога прав требования	5812	5 429 822	4 502 032	4 740 943

ООО «ОСК-Сервис»  
 по доверенности № \_\_\_\_\_  
 Устинова Лилия Викторовна  
 подпись \_\_\_\_\_  
 « \_\_\_\_\_ » 20 \_\_\_\_ г.

9. Государственная помощь

Наименование показателя	Код	за 2018г.		за 2017г.	
		Получено	Возвращено	Получено	Возвращено
Получено бюджетных средств - всего	5900	-	-	-	-
в том числе:					
на текущие расходы	5901	-	-	-	-
на вложения во внеоборотные активы	5905	-	-	-	-
Бюджетные кредиты - всего					
в том числе:					
за 2018г.	5910	-	-	-	-
за 2017г.	5920	-	-	-	-
за 2018г.	5911	-	-	-	-
за 2017г.	5921	-	-	-	-

Руководитель \_\_\_\_\_  
**Соловьев Александр Сергеевич**  
(подпись) (расшифровка подписи)


18 марта 2019г.



ООО «ОСК-Сервис»  
 по доверенности № \_\_\_\_\_  
 Устинова Лилия Викторовна \_\_\_\_\_  
 «\_\_\_» \_\_\_\_\_ 20\_\_ г.  
подпись

**Пояснения к бухгалтерскому балансу и отчету о финансовых результатах  
Публичного акционерного общества  
«Выборгский судостроительный завод»  
(текстовая часть)**


**за 2018 год**



ООО «ОСК-Сервис»  
по доверенности № \_\_\_\_\_  
Устинова Лилия Викторовна *Лилия Устинова*  
подпись  
« \_\_\_\_\_ » \_\_\_\_\_ 20 \_\_\_\_ г.

## Оглавление

<b>1. ОБЩАЯ ИНФОРМАЦИЯ</b>	<b>3</b>
<b>2. ОСНОВНЫЕ ПОЛОЖЕНИЯ УЧЕТНОЙ ПОЛИТИКИ</b>	<b>6</b>
2.1 Основные подходы к подготовке годовой бухгалтерской отчетности	6
2.2 Краткосрочные и долгосрочные активы и обязательства	6
2.3 Неопределенность оценочных значений и обязательств	6
2.4 Основные средства	7
2.5 Финансовые вложения	7
2.6 Материально-производственные запасы	8
2.7 Дебиторская и кредиторская задолженность	9
2.8 Незавершенное производство и готовая продукция	9
2.9 Расходы будущих периодов	9
2.10 Доходы	10
2.11 Расходы	10
2.12 Договоры строительного подряда (в том числе длительного цикла)	11
2.13 Учет расходов по займам и кредитам	12
2.14 Денежные средства и их эквиваленты, отражение денежных потоков	13
2.15 Учет активов и обязательств, стоимость которых выражена в иностранной валюте	13
2.16 Оценочные обязательства	14
2.17 Отложенные налоги	14
2.18 Изменения в учетной политике	14
<b>3. РАСКРЫТИЕ ИНФОРМАЦИИ</b>	<b>16</b>
3.1 Нематериальные активы	16
3.2 Основные средства	16
3.3 Финансовые вложения	17
3.4 Материально-производственные запасы	19
3.5 Дебиторская задолженность	19
3.6 Денежные средства и их эквиваленты	20
3.7 Прочие активы	20
3.8 Капитал	22
3.9 Заемные средства	25
3.10 Оценочные обязательства	25
3.11 Кредиторская задолженность	25
3.12 Доходы и расходы по обычным видам деятельности	26
3.13 Прочие доходы и расходы	26
3.14 Договоры подряда длительного цикла	Ошибка! Закладка не определена.
3.15 Изменение оценочных значений	29
3.16 Расчеты по налогу на прибыль	29
3.17 Прибыль на одну акцию	31
3.18 Связанные стороны	31
3.19 Условные обязательства и условные активы	37
3.20 Обеспечения обязательств выданные и полученные	41
3.21 События после отчетной даты	44
<b>4. ИНФОРМАЦИЯ О РИСКАХ ХОЗЯЙСТВЕННОЙ ДЕЯТЕЛЬНОСТИ</b>	<b>46</b>
4.1 Потенциально существенные риски хозяйственной деятельности, которым подвержено Общество	46
4.2 Отраслевые риски:	46
4.3 Финансовые риски	46
4.4 Экономические риски	47
4.5 Технические риски	47
4.6 Экологические риски	47
4.7 Страновые и региональные риски	47
4.8 Репутационные риски	48



## Пояснения к бухгалтерскому балансу и отчету о финансовых результатах ПАО «Выборгский судостроительный завод» за 2018 год

Данные пояснения являются неотъемлемой частью годовой бухгалтерской отчетности ПАО «Выборгский судостроительный завод» (далее – «Общество») за 2018 год, подготовленной в соответствии с действующим законодательством Российской Федерации.

Все суммы представлены в тыс. руб. (если не указано иное).

Отрицательные показатели показываются в круглых скобках.

Настоящая отчетность была составлена и подписана руководителем Общества 25.03.2019 г.

### 1. ОБЩАЯ ИНФОРМАЦИЯ

ОГРН: 1024700873801.

Полное наименование Общества: Публичное акционерное общество «Выборгский судостроительный завод» (на английском языке - public joint-stock company «Vyborg Shipyard»).

Сокращенное фирменное наименование Общества: ПАО «ВСЗ» (на английском языке - PJSC «VSY»).

Место нахождения Общества: г. Выборг, Российская Федерация.

Почтовый адрес: Приморское шоссе, д. 2 «б», город Выборг, Ленинградская область, 188800 Российская Федерация.

Средства, массовой информации, в которых публикуется информация об Обществе: газета «Выборг» и газета «Выборгские Ведомости».

Общество, создано в соответствии с Указом № 721 Президента Российской Федерации «Об организационных мерах по преобразованию государственных предприятий акционерные общества» от 1 июля 1992 года, Приказом № 223 Ленинградского, областного Комитета по управлению государственным имуществом от 22 июня 1993 года и является правопреемником государственного предприятия «Выборгский судостроительный завод».

Учредитель Общества - Ленинградский областной Комитет по управлению государственным имуществом.

Общество зарегистрировано Постановлением Главы Администрации Выборгского района Ленинградской области № 2028 (Свидетельство о государственной перерегистрации № 1819) от 1 июля 1993 года и внесено в реестр 23 июля 1997 года за № 01/03790. Свидетельство о внесении записи в Единый государственный реестр юридических лиц о юридическом лице, зарегистрированном до 1 июля 2002 года выдано 13 сентября 2002 г, серия 47 № 000957757.

Общество поставлено на учет в Инспекции Федеральной налоговой службы по Выборгскому району Ленинградской области (код ИФНС - 4704) 01 августа 1993 года, имеет ИНН 4704012874, КПП 470401001.

Основной вид деятельности Общества: строительство кораблей, судов и плавучих конструкций (код ОКВЭД 30.11).

Уставный капитал Общества согласно Уставу по состоянию на 31.12.2018 составляет: 611 280,50 руб. и разделен на:

- привилегированные именные бездокументарные акции типа «А» в количестве 51 839 штук номинальной стоимостью 0,50 руб. каждая;
- обыкновенные именные бездокументарные акции в количестве 1 170 722 штук номинальной стоимостью 0,50 руб. каждая.

Регистратор Общества, ведущий реестр владельцев ценных бумаг ПАО «ВСЗ»: Акционерное общество «Новый регистратор (лицензия на осуществление деятельности по

Устинова Лилия Викторовна  
подпись  
«    »                      20    г.

ведению реестра № 045-13951-000001, выдана ФСФР России, дата выдачи 30.03.2006, бессрочная).

Основные акционеры Общества по состоянию на 31.12.2018:

- Акционерное общество «Западный центр судостроения» владеет 86,9889 % уставного капитала Общества (компания является дочерним обществом АО «ОСК»);
- Акционерное общество «Объединенная судостроительная корпорация» (АО «ОСК») владеет 7,8175 % уставного капитала Общества (100 % акций АО «ОСК» принадлежит Российской Федерации);
- Небанковская кредитная организация акционерное общество «Национальный расчетный депозитарий» - владеет 2,6821 % уставного капитала Общества.

Информация о бенефициары владельцев не раскрывается, так как нет лиц, удовлетворяющих требованиям ст.6.1. Федерального закона от 07.08.2001г. № 115-ФЗ «О противодействии легализации (отмыванию) доходов, полученных преступным путем, и финансированию терроризма».

Общество принадлежит к Группе компаний АО «ОСК».

В отчетном периоде Обществом принято решение об увеличении уставного капитала Общества путем размещения дополнительных обыкновенных акций по закрытой подписке в количестве 397 003 штук по цене 2 061,25 руб. за штуку (протокол № 41 внеочередного Общего собрания акционеров ПАО «ВСЗ» от 18.07.2018).

Решением Банка России от 21.02.2019 зарегистрирован отчет об итогах дополнительного выпуска обыкновенных именных бездокументарных акций ПАО «ВСЗ», размещенных путем закрытой подписки, государственный регистрационный номер дополнительного выпуска 1-01-02203-D-004D.

Размещенные акции в количестве 383 262 штуки приобретены АО «ОСК» по цене 2 061,25 руб. за одну акцию (общая сумма сделки 789 998 797,50 руб.) и оплачены денежными средствами, поступившими на расчетный счет Общества 27.12.2018.


На момент подписания бухгалтерской отчетности Общества за 2018 год изменения Устава Общества, связанные с увеличением уставного капитала, не зарегистрированы.

Численность работающих сотрудников Общества на 31 декабря 2018 г. составила 1 978 человек.

Состав совета директоров Общества в 2018 году:

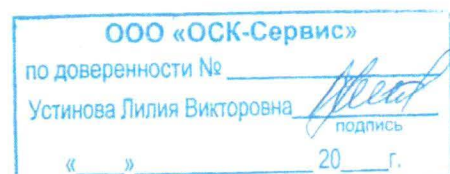
**Члены Совета директоров с 01.01.2018 по 15.05.2018:**

- Андреев Андрей Валериевич,
- Думин Антон Сергеевич,
- Загородний Евгений Николаевич,
- Карев Ян Александрович,
- Кузьмичев Александр Юрьевич,
- Нейгебауэр Александр Юрьевич,
- Соловьев Александр Сергеевич,



**Члены Совета директоров с 01.01.2018 по 31.12.2018:**


- Андреев Андрей Валериевич,
- Думин Антон Сергеевич,
- Карев Ян Александрович,
- Клоченко Николай Васильевич,
- Кузьмичев Александр Юрьевич,
- Нейгебауэр Александр Юрьевич,
- Соловьев Александр Сергеевич.



Единоличным исполнительным органом Общества является Генеральный директор Соловьев Александр Сергеевич.

Ведение бухгалтерского учета возложено на ООО «ОСК-Сервис» на основании договора 25/965/18-ВСЗ от 18.10.2017 г. «Об оказании услуг по ведению бухгалтерского учета».

Аудитором Общества на 2018 год назначено ООО «ИНСЭИ», ОГРН 1027809226213, член СРО «Российский союз аудиторов» (ассоциация), ОРНЗ 11603102703 от 30 декабря 2016 года (протокол № 40 годового Общего собрания акционеров ПАО «ВСЗ» от 16.05.2018).



ООО «ОСК-Сервис»  
по доверенности № \_\_\_\_\_  
Устинова Лилия Викторовна *Лилия Устинова*  
подпись  
« \_\_\_\_\_ » 20 \_\_\_\_ г.

## 2. ОСНОВНЫЕ ПОЛОЖЕНИЯ УЧЕТНОЙ ПОЛИТИКИ

### 2.1 Основные подходы к подготовке годовой бухгалтерской отчетности

Бухгалтерский учет в Обществе ведется в соответствии с Федеральным законом № 402-ФЗ от 6 декабря 2011 г. «О бухгалтерском учете» и «Положением по ведению бухгалтерского учета и бухгалтерской отчетности в Российской Федерации», утвержденным Приказом Министерства финансов РФ № 34н от 29 июля 1998 г. (в редакции от 29 марта 2017 г.), а также действующими Положениями по бухгалтерскому учету. Бухгалтерская отчетность Общества за 2018 год была подготовлена в соответствии с тем же Законом и положениями.

Обществом составляется промежуточная бухгалтерская отчетность. Годовая бухгалтерская отчетность формируется нарастающим итогом с начала отчетного периода и составляется за отчетный год. Отчетным годом считается период с 01 января по 31 декабря календарного года включительно.

Годовая бухгалтерская отчетность составляется и предоставляется в сроки и в порядке, которые определены текущим бухгалтерским и налоговым законодательством РФ.

Бухгалтерская отчетность Общества состоит из следующих документов:

- Бухгалтерский баланс;
- Отчет о финансовых результатах;
- Приложений к бухгалтерскому балансу, предусмотренных нормативными актами системы нормативного регулирования бухгалтерского учета.

Содержание и формы бухгалтерского баланса, отчета о финансовых результатах и приложения к ним применяются последовательно от одного отчетного периода к другому. Показатели, касающиеся отдельных видов активов, обязательств, доходов, расходов и хозяйственных операций, приводящиеся в бухгалтерском балансе, отчете о финансовых результатах и приложениях к ним общей суммой, раскрываются в пояснительной записке в случае их существенности.

К существенным относятся показатели, которые составляют пять и более процентов от общей суммы соответствующего показателя отчетности, данные которого раскрываются.

Изменения в бухгалтерской отчетности, относящиеся как к отчетному году, так и к предшествующим периодам (после ее утверждения), приводятся в отчетности, составляемой за отчетный период, в котором были обнаружены искажения ее данных.

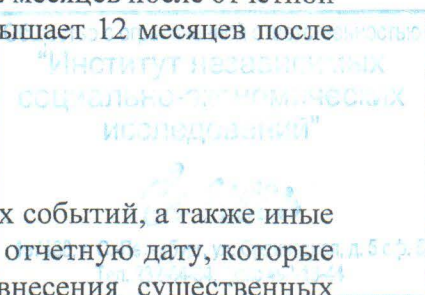
### 2.2 Краткосрочные и долгосрочные активы и обязательства

В бухгалтерском балансе дебиторская и кредиторская задолженность, включая задолженность по кредитам и займам, прочие активы и обязательства относятся к краткосрочным, если срок обращения (погашения) их не превышает 12 месяцев после отчетной даты. Активы и обязательства, срок обращения (погашения) их превышает 12 месяцев после отчетной даты, представляются как долгосрочные.

### 2.3 Неопределенность оценочных значений и обязательств

Ниже перечислены основные допущения в отношении будущих событий, а также иные источники неопределенности оценочных значений и обязательств на отчетную дату, которые несут в себе существенный риск возникновения необходимости внесения существенных корректировок в балансовую стоимость активов и обязательств в течение следующего отчетного года:

- Резерв ежегодных отпусков;
- Резерв, созданный в связи на гарантийное обслуживание и ремонт;
- Резерв по сомнительным долгам;
- Резерв под обесценение финансовых вложений;





- Резерв под снижение стоимости материалов.

## 2.4 Основные средства

Учет основных средств осуществляется в соответствии с требованиями Положения по бухгалтерскому учету "Учет основных средств" ПБУ 6/01, утвержденного приказом Минфина РФ от 30 марта 2001 г. № 26н.

Основные средства, предназначенные исключительно для предоставления Обществом за плату во временное владение и пользование или во временное пользование с целью получения дохода, отражаются в бухгалтерском учете и бухгалтерской отчетности в составе доходных вложений в материальные ценности.

К основным средствам относятся активы стоимостью более 40 000 руб. за единицу, используемые в производстве продукции, при выполнении работ, оказании услуг либо для управленческих нужд Общества в течении срока продолжительностью более 12 месяцев.

Объекты стоимостью не более 40000 рублей за единицу включаются в состав МПЗ и списываются на затраты на производство по мере отпуска в производство или эксплуатацию.

Первоначальная стоимость объектов основных средств определяется по стоимости фактических затрат на их приобретение.

В отчетности основные средства показываются по первоначальной (восстановительной) стоимости за минусом сумм амортизации, накопленной за все время эксплуатации.

Амортизация по объектам основных средств начисляется линейным способом исходя из первоначальной стоимости объекта основных средств и нормы амортизации, рассчитанной исходя из срока полезного использования этого объекта.

Срок полезного использования основного средства определяется исходя из:

- ожидаемого срока использования этого объекта в соответствии с ожидаемой производительностью или мощностью, с учетом режима эксплуатации, нормативных ограничений использования объекта;
- ожидаемого физического износа, зависящего от режима эксплуатации (количества смен), естественных условий и влияния агрессивной среды, системы проведения ремонта;
- нормативных, правовых и других ограничений использования объекта (например, срока аренды);
- для бывших в употреблении основных средств - с учетом физического состояния объекта, его возможного износа.

Изменение первоначальной стоимости основных средств, в которой они приняты к бухгалтерскому учету, допускается в случаях:

- проведения капитальных затрат на реконструкцию, достройку, дооборудование, модернизацию;
- частичной ликвидации;
- переоценки объектов основных средств.

Основные средства Общества подлежат регулярной переоценке по текущей (восстановительной) стоимости (как все основные средства, так и их отдельные группы). Переоценка производится по решению АО «ОСК».

Текущая (восстановительная) стоимость определяется на основании отчета независимого оценщика, информации о стоимости основных средств, подтвержденной организацией-изготовителем, сведений об уровне цен по официальной информации органов статистики, данных, опубликованных в СМИ.

Авансы, уплаченные Обществом поставщикам основных средств и подрядчикам по капитальному строительству, а также приобретенное оборудование к установке отражаются в бухгалтерском балансе в составе показателя статьи 1190 «Прочие внеоборотные активы».

## 2.5 Финансовые вложения

Учет финансовых вложений ведется в соответствии с Положением по бухгалтерскому



учету «Учет финансовых вложений» ПБУ 19/02», утвержденным Приказом Минфина России от 10.12.2002 № 126н.

В состав финансовых вложений включаются следующие основные виды финансовых вложений:

- инвестиции в ценные бумаги других организаций;
- вклады в уставные (складочные) капиталы других организаций;
- займы, предоставленные другим организациям.

Финансовые вложения принимаются к бухгалтерскому учету по первоначальной стоимости. Первоначальной стоимостью финансовых вложений, приобретенных за плату, признается сумма фактических затрат организации на их приобретение. Первоначальной стоимостью финансовых вложений, внесенных в счет вклада в уставный (складочный) капитал организации, признается их денежная оценка, согласованная учредителями (участниками) организации. Первоначальной стоимостью предоставленного займа является сумма перечисленных денежных средств.

Дисконтирование займов и стоимости долговых ценных бумаг не производится.

Устойчивое существенное снижение стоимости финансовых вложений, по которым не определяется их текущая рыночная стоимость, ниже величины экономических выгод, которые Общество рассчитывает получить от данных финансовых вложений в обычных условиях его деятельности, признается обесценением финансовых вложений. В этом случае на основе расчета Общества определяется расчетная стоимость финансовых вложений, равная разнице между их стоимостью, по которой они отражены в бухгалтерском учете (учетной стоимостью), и суммой такого снижения.

При наличии условий устойчивого существенного снижения стоимости финансовых вложений Обществом образуется резерв под обесценение финансовых вложений на разницу между учетной и расчетной стоимостью финансовых вложений.

Финансовые вложения в бухгалтерском балансе отражаются за минусом «Резерва под обесценение финансовых вложений».

## 2.6 Материально-производственные запасы

Учет материально-производственных запасов осуществляется в соответствии с требованиями Положения по бухгалтерскому учету «Учет материально-производственных запасов» ПБУ 5/01», утвержденного Приказом Минфина России от 09.06.2001 № 44н.

Материально-производственные запасы оцениваются по стоимости фактических затрат на их приобретение (с учетом уплаченных таможенных платежей и пошлин по импортным материалам).

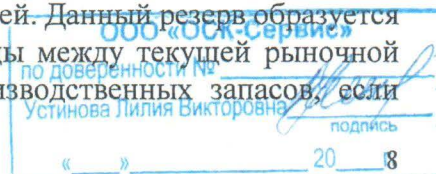
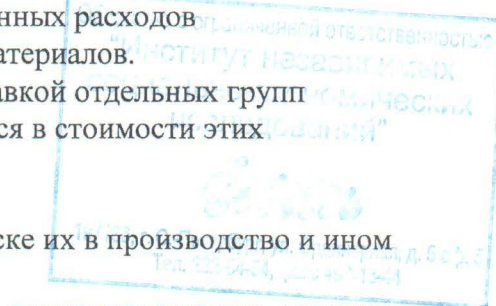
Учет транспортно-заготовительных расходов организован обособленно на отдельном счете с последующим их списанием на счета учета производственных расходов пропорционально стоимости израсходованных в производстве материалов.

Транспортно-заготовительные расходы, связанные с доставкой отдельных групп материалов, приобретенных для конкретных заказов, учитываются в стоимости этих материалов.

Единицей учета МПЗ является номенклатурный номер.

Оценка материально-производственных запасов при отпуске их в производство и ином выбытии осуществляется по средневзвешенной цене.

В соответствии с п. 25 ПБУ 5/01 «Учет материально-производственных запасов» материально-производственные запасы, которые морально устарели, полностью или частично потеряли свое первоначальное качество, либо текущая рыночная стоимость, стоимость продажи которых снизилась, отражаются в бухгалтерском балансе на конец отчетного года за вычетом резерва под снижение стоимости материальных ценностей. Данный резерв образуется за счет финансовых результатов Общества на величину разницы между текущей рыночной стоимостью и фактической себестоимостью материально-производственных запасов, если



последняя выше текущей рыночной стоимости.

Резерв под снижение стоимости материалов создается по отдельным видам (группам) аналогичных или связанных материалов.

В соответствии с п. 24 ПБУ 5/01 «Учет материально-производственных запасов», на конец отчетного года материально-производственные запасы отражаются в бухгалтерском балансе по стоимости, определяемой исходя из указанных выше способов оценки запасов.

## 2.7 Дебиторская и кредиторская задолженность

Задолженность покупателей и заказчиков определяется исходя из цен, установленных договорами между Обществом и покупателями (заказчиками) с учетом всех предоставленных Обществом скидок (накидок) и НДС.

Задолженность поставщиков и подрядчиков определяется исходя из цен, установленных договорами между Обществом и поставщиками (подрядчиками) с учетом всех предоставленных Обществу скидок (накидок) и НДС.

Нереальная к взысканию дебиторская задолженность списывается с баланса по мере признания ее таковой.

Общество создает резервы сомнительных долгов в случае признания дебиторской задолженности сомнительной (за исключением внутригрупповой дебиторской задолженности) с отнесением сумм резервов на финансовые результаты Общества.

Сомнительной считается дебиторская задолженность Общества, которая не погашена или с высокой степенью вероятности не будет погашена в сроки, установленные договором, и не обеспечена соответствующими гарантиями. Величина резерва определяется отдельно по каждому сомнительному долгу в зависимости от финансового состояния (платежеспособности) должника и оценки вероятности погашения долга полностью или частично.

Дебиторская задолженность, не погашенная в сроки, установленные договорами, и не обеспеченная соответствующими гарантиями или иными способами, показывается в бухгалтерском балансе за вычетом резервов сомнительных долгов.

Дебиторская задолженность в части авансов, выданных поставщикам и подрядчикам, отражена в бухгалтерском балансе с учетом НДС, относящегося к данным авансам. Соответствующие суммы НДС отражены в составе показателя статьи 1550 «Прочие обязательства» бухгалтерского баланса.

Кредиторская задолженность в части авансов, полученных от покупателей и заказчиков, отражена в бухгалтерском балансе с учетом НДС, относящегося к данным авансам. Соответствующие суммы НДС отражены в составе показателя статьи 1270 «Прочие оборотные активы» бухгалтерского баланса.


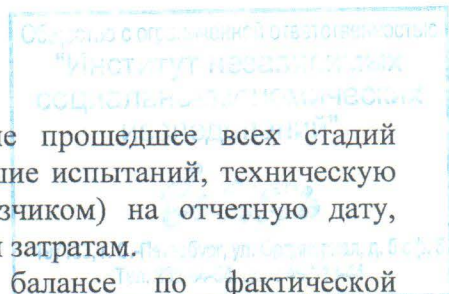
## 2.8 Незавершенное производство и готовая продукция

Незавершенное производство (продукция (работы)), не прошедшее всех стадий технологического процесса и неукomплектованные, не прошедшие испытаний, техническую приемку, а также незаконченные работы, не принятые заказчиком) на отчетную дату, отражается в бухгалтерском учете по фактически произведенным затратам.

Готовая продукция отражается в бухгалтерском балансе по фактической производственной себестоимости. Фактическая производственная себестоимость включает прямые производственные расходы и распределяемые расходы (вспомогательное производство, общепроизводственные и общехозяйственные расходы).

## 2.9 Расходы будущих периодов

Расходы, произведенные Обществом в отчетном году, но относящиеся к следующим отчетным периодам, отражаются в отчетности в составе показателя статьи 1210 «Запасы»



бухгалтерского баланса.

Эти расходы списываются по назначению равномерно в течение периодов, к которым они относятся (в течение срока действия договора).

## 2.10 Доходы

Учет доходов ведется в соответствии с Положением по бухгалтерскому учету «Доходы организации» ПБУ 9/99», утвержденным Приказом Минфина России от 06.05.1999 № 32н и Положением по бухгалтерскому учету «Учет договоров строительного подряда» (ПБУ 2/2008)».

Выручка от реализации определяется исходя из всех поступлений, связанных с расчетами за реализованные товары (работы, услуги) или имущественные права, выраженные в денежной и (или) натуральной формах.

Выручка от сдачи имущества в аренду признается по истечении каждого месяца нахождения имущества в аренде и предъявления контрагентом расчетных документов.

Выручка отражается в отчетности за минусом налога на добавленную стоимость и скидок, предоставленных покупателям.

Выручка признается Обществом в бухгалтерском учете при одновременном выполнении следующих условий (п. 12 ПБУ 9/99):

- Общество имеет право на получение этой выручки, вытекающее из конкретного договора или подтвержденное иным соответствующим образом;
- сумма выручки может быть определена;
- имеется уверенность в том, что в результате конкретной операции произойдет увеличение экономических выгод;
- право собственности (владения, пользования и распоряжения) на продукцию (товар) перешло от организации к покупателю или работа принята заказчиком (услуга оказана);
- расходы, которые произведены или будут произведены в связи с этой операцией, могут быть определены.

Доходами по обычным видам деятельности Общество считает все виды доходов от реализации товаров работ, услуг, предусмотренные Уставом Общества, включая основной вид деятельности, доходы от аренды, услуг обслуживающих хозяйств: гостиницы и общежития, а также доходы от реализации металлолома.

К прочим доходам относятся все остальные доходы Общества.

Прочие доходы признаются по мере их образования в следующем порядке:

- проценты по финансовым и товарным кредитам – ежемесячно в соответствии с условиями договоров;
- штрафы, пени, неустойки и суммы, причитающиеся в возмещение убытков в том отчетном периоде, когда они признаны должником или после вступления в силу соответствующего решения суда;
- суммы кредиторской и дебиторской задолженности в том отчетном периоде, в котором они выявлены в результате инвентаризации задолженности;
- иные поступления – по мере их образования.

## 2.11 Расходы

Учет расходов ведется в соответствии с Положением по бухгалтерскому учету «Расходы организации» ПБУ 10/99», утвержденным Приказом Минфина России от 06.05.1999 № 33н.

Расходы учитываются в том периоде, к которому они относятся, исходя из принципа временной определенности фактов хозяйственной деятельности.

Учет затрат ведется позаказным методом учета по местам возникновения затрат и статьям затрат на обособленных счетах бухгалтерского учета:

- основное производство - расходы подразделений, Общества, которые можно напрямую



отнести к определенной группе видов деятельности (оказанию услуг (работ), производству продукции и реализации товаров), осуществляемых, в Обществе;

- общепроизводственные расходы - распределяемые расходы, связанные с основным производственным процессом организации, которые невозможно напрямую отнести на соответствующие заказы основного производства;

- вспомогательное производство - расходы вспомогательных (подсобных) подразделений, созданных для обеспечения функционирования основных направлений деятельности;

- общехозяйственные (управленческие) расходы - расходы аппарата управления Общества, не связанные непосредственно с производственным процессом;

- расходы обслуживающих производств и хозяйств - расходы подразделений, созданных с целью обслуживания объектов (хозяйств), не относящихся к основным видам деятельности.

Общепроизводственные расходы основных цехов и общехозяйственные расходы ежемесячно распределяются по заказам пропорционально фактической трудоемкости производственных рабочих с добавлением фактической трудоемкости субподрядчиков.

Общепроизводственные расходы вспомогательных подразделений распределяются на виды деятельности этих подразделений пропорционально фактической заработной плате работников, являющихся основными для данного вида деятельности.

Общехозяйственные расходы не включаются в себестоимость межцеховых (внутризаводских) заказов, в себестоимость забракованной продукции, на текущий и капитальный ремонт, на изготовление материальных ценностей для использования в собственном производстве, изготовление специальной оснастки головного судна, ремонт и изготовление отдельных элементов оснастки для серийных судов, устройство временных лесов и подмостей при строительстве судна, работы и услуги по изготовлению нестандартного оборудования для собственных нужд.

## 2.12 Договоры строительного подряда (в том числе длительного цикла)

Общество применяет положения ПБУ 2/2008 «Учет договоров строительного подряда» к договорам строительного подряда на строительство судов, а также к договорам оказания услуг в области инженерно-технического проектирования в судостроении, договорам на ремонт судов, их ликвидацию (разборку), договорам выполнения иных работ и услуг, неразрывно связанных с объектом строительства, по которым Общество выступает подрядчиком или субподрядчиком, и длительность выполнения которых составляет более одного отчетного года или сроки начала и окончания которых приходятся на разные отчетные годы.

Общество применяет положения ПБУ 2/2008 также к поставке материального имущества судового назначения (в частности, ЗИПов и т.п.), если суммарная стоимость, таких договоров составляет более 5-10 % от стоимости всех действующих на предприятии контрактов, так или иначе связанных со строительством и/или ремонтом судов.

Выручка, расходы и финансовый результат по договорам строительного подряда определяется «по мере готовности», если финансовый результат (прибыль или убыток) исполнения договора на отчетную дату может быть достоверно определен.

Независимо от предусмотренного договором порядка определения цены подлежащих выполнению работ необходимыми и достаточными условиями достоверного определения финансового результата исполнения договора является уверенность, что Общество получит экономические выгоды, связанные с договором, то есть уверенность в том, что Общество при выполнении договора получило в оплату актив либо отсутствует неопределенность в отношении получения актива (пункт 12 ПБУ 9/99); возможность идентификации и достоверного определения понесенных расходов по договору.

Способ «по мере готовности» предусматривает, что выручка по договору и расходы по договору определяются исходя из подтвержденной Обществом степени завершенности работ по договору на отчетную дату и признаются в отчете о финансовых результатах в тех же отчетных периодах, в которых выполнены соответствующие работы, независимо от того, должны или не должны они предъявляться к оплате заказчику до полного завершения работ по

подпись  
11  
20 г.

45

договору (этапа работ, предусмотренного договором).

Степень завершенности работ по договору на отчетную дату определяется Обществом по доле понесенных расходов на отчетную дату в расчетной величине общих расходов по договору, определенных на основании технической документации и сметы.

Для целей определения доходов и расходов «по мере готовности», включение в величину общих доходов и расходов производится только для доходов и расходов, которые будут получены или понесены с высокой или очень высокой вероятностью на отчетную дату.

Определение выручки по договору в каждом отчетном периоде производится с учетом доходов, признанных в предыдущие отчетные периоды (пункт 25 ПБУ 2/2008).

В случае, когда достоверное определение финансового результата исполнения договора в какой-то отчетный период (например, на начальном этапе исполнения договора, когда уточняются условия договора, касающиеся величины расходов, возмещаемых заказчиком) невозможно, но существует вероятность, что расходы, понесенные при исполнении договора, будут возмещены, выручка по договору признается в отчете о финансовых результатах в величине, равной сумме понесенных расходов, которые в этот отчетный период считаются возможными к возмещению.

В бухгалтерском учете организации выручка по договору, признанная способом «по мере готовности», учитывается до полного завершения работ (этапа) как отдельный актив – «не предъявленная к оплате начисленная выручка». В активе бухгалтерского баланса не предъявленная к оплате начисленная выручка отражается за минусом суммы соответствующего отложенного налога на добавленную стоимость.

Порядок определения, цены, договоров, заключенных в иностранной валюте:

При определении размера не предъявленной к оплате выручки с начала действия договора следует исходить из степени завершенности работ и цены договора в рублевом эквиваленте.

Исходя из п. 7 и 9 ПБУ 3/2006 «Учет активов и обязательств стоимость которых выражена в иностранной валюте», цена договора в иностранной валюте в рублевом эквиваленте определяется как сумма:

- авансовых платежей по договору по курсу ЦБ РФ на дату их поступления;
- неоплаченной части договора по курсу ЦБ РФ на последнюю дату отчетного периода.

Особенности применения ПБУ 2/2008 к долгосрочным контрактам с поэтапной сдачей работ Заказчику:

Выбор варианта применения ПБУ 2/2008 к указанным договорам зависит от установленных договором особенностей перехода рисков на результат работы:

а) если договор предусматривает по окончании этапа передачу результата работ заказчику, при этом риски повреждения или случайной гибели этого результата переходят к заказчику согласно ст. 753 ГК РФ, и плановая калькуляция составляется на каждый этап, то ПБУ 2/2008 следует применять к каждому этапу как к отдельному договору. Соответственно, степень завершенности, доходы и расходы в целях бухгалтерского учета определяются по каждому этапу;


б) во всех остальных случаях ПБУ 2/2008 применяется ко всему договору в целом. Соответственно, степень завершенности работ определяется исходя из цены и расчетной величины общих расходов по договору в целом.

### 2.13 Учет расходов по займам и кредитам

Учет и раскрытие информации о расходах, связанных с выполнением обязательств по полученным займам и кредитам, осуществляется в соответствии с Положением по бухгалтерскому учету «Учет расходов по займам и кредитам» (ПБУ 15/2008)», утвержденным Приказом Минфина России от 06.10.2008 № 107н.

Задолженность по кредитам и займам отражается в бухгалтерской отчетности с учетом начисленных и причитающихся к оплате процентов.

Расходы, связанные с выполнением обязательств по полученным займам и кредитам,



отражаются в бухгалтерском учете и бухгалтерской отчетности в составе прочих расходов в том отчетном периоде, к которому они относятся, за исключением той их части, которая подлежит включению в стоимость инвестиционного актива

Под инвестиционным активом понимается объект имущества, подготовка которого к предполагаемому использованию требует длительного времени и существенных расходов на приобретение, сооружение и (или) изготовление.

## 2.14 Денежные средства и их эквиваленты, отражение денежных потоков

Учет операций на банковских счетах осуществляется на основании выписок, предоставляемых Обществу банками, по каждому счету с подтверждением первичными документами.

Пересчет стоимости средств в иностранной валюте на валютных счетах Общества в рубли производится на дату совершения операции в иностранной валюте, а также на отчетную дату составления бухгалтерской отчетности путем пересчета иностранных валют по курсу Банка России, действующему на дату пересчета.

Курсовая разница, возникающая по операциям пересчета средств в иностранной валюте в рубли, подлежит зачислению на финансовые результаты как прочие доходы или прочие расходы.

В целях составления отчета о движении денежных средств Общество включает в состав денежных средств денежные эквиваленты, под которыми понимаются краткосрочные высоколиквидные финансовые вложения, которые могут быть легко обращены в заранее известную сумму денежных средств и которые подвержены незначительному риску изменения стоимости.

В Общество относит к денежным эквивалентам депозитные вклады в кредитных организациях, выдаваемые по требованию и/или со сроком погашения три месяца и менее, а также высоколиквидные банковские векселя со сроком погашения до трех месяцев. В целях составления бухгалтерского баланса Общество включает эквиваленты денежных средств в состав финансовых вложений.

Денежные потоки отражаются в отчете о движении денежных средств свернуто в случаях, когда они характеризуют не столько деятельность организации, сколько деятельность ее контрагентов, и (или) когда поступления от одних лиц обуславливают соответствующие выплаты другим лицам. В частности, Общество отражает свернуто следующие денежные потоки:


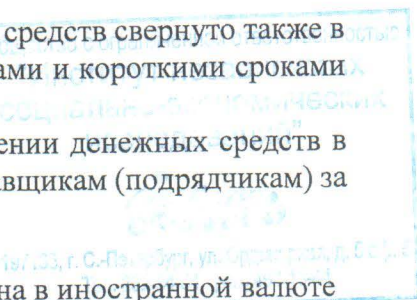
- денежные потоки комиссионера или агента в связи с осуществлением ими комиссионных или агентских услуг (за исключением платы за сами услуги);
- косвенные налоги в составе поступлений от покупателей и заказчиков, платежей поставщикам и подрядчикам и платежей в бюджетную систему Российской Федерации или возмещение из нее;

Денежные потоки отражаются в отчете о движении денежных средств свернуто также в случаях, когда они отличаются быстрым оборотом, большими суммами и короткими сроками возврата.

Платежи по договорам лизинга отражаются в отчете о движении денежных средств в составе денежных потоков по текущим операциям как платежи поставщикам (подрядчикам) за сырье, материалы, работы, услуги.

## 2.15 Учет активов и обязательств, стоимость которых выражена в иностранной валюте

Учет активов и обязательств, стоимость которых выражена в иностранной валюте, ведется в соответствии с Положением по бухгалтерскому учету «Учет активов и обязательств, стоимость которых выражена в иностранной валюте»



стоимость которых выражена в иностранной валюте» (ПБУ 3/2006)», утвержденным Приказом Минфина России от 27.11.2006 № 154н.

Курсовая разница отражается в бухгалтерском учете и бухгалтерской отчетности в том отчетном периоде, к которому относится дата исполнения обязательств по оплате или за который составлена бухгалтерская отчетность.

Курсовая разница подлежит зачислению на финансовые результаты Общества как прочие доходы или прочие расходы за исключением курсовой разницы, связанной с формированием уставного (складочного) капитала Общества, которая подлежит отнесению на добавочный капитал.

Информация о курсах валют на отчетную дату:

Курс ЦБ РФ на 31 декабря 2017 г. составил:

- Доллар США 69,4706 руб.;
- Евро 79,4605 руб.

Курс ЦБ РФ на 31 декабря 2017 г. составил:

- Доллар США 57,6002 руб.;
- Евро 68,8668 руб.

Курс ЦБ РФ на 31 декабря 2016 г. составил:

- Доллар США 60,6569 руб.;
- Евро 63,8111 руб.

## 2.16 Оценочные обязательства

Общество формирует и отражает в отчетности оценочные обязательства (резервы):

- на оплату отпусков сотрудникам, которое рассчитывается исходя из количества заработанных и неиспользованных сотрудниками дней отпуска по состоянию на отчетную дату и среднедневного заработка, рассчитанного на эту дату;

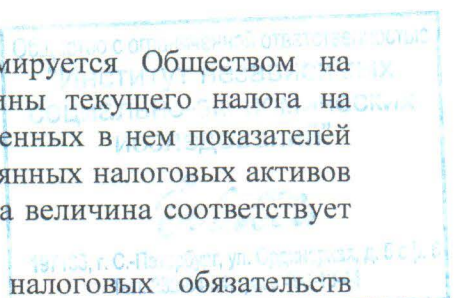
- по выданным Обществом гарантийным обязательствам в отношении реализованных им в отчетном периоде продукции, товаров, выполненных работ, оказанных услуг. Резерв создается в отношении тех продукции, товаров, выполненных работ, оказанных услуг, по которым в соответствии с условиями заключенных договоров (контрактов) с покупателями (заказчиками) предусмотрены обслуживание и ремонт в течение гарантийного срока. Резерв создается и учитывается отдельно на каждый заказ исходя из калькуляции, согласованной с заказчиком либо контрактной цены по среднему проценту затрат на гарантийный ремонт и гарантийное обслуживание за предыдущие три года. Резерв дисконтируется по ставке дисконтирования на отчетную дату.

## 2.17 Отложенные налоги

Информация о постоянных и временных разницах формируется Обществом на основании первичных учетных документов. Определение величины текущего налога на прибыль в бухгалтерском учете производится на основании отраженных в нем показателей условного расхода (условного дохода) по налогу на прибыль, постоянных налоговых активов и обязательств, отложенных налоговых активов и обязательств. Эта величина соответствует сумме текущего налога по декларации по налогу на прибыль.

Суммы отложенных налоговых активов и отложенных налоговых обязательств отражаются развернуто в составе внеоборотных активов и долгосрочных обязательств соответственно.


## 2.18 Изменения в учетной политике





Обществом существенных изменений в учетную политику на 2018 год по сравнению с 2017 годом не вносилось.

На 2019 год существенных изменений в учетную политику не планируется.



ООО «ОСК-Сервис»  
по доверенности № \_\_\_\_\_  
Устинова Лилия Викторовна   
подпись  
« \_\_\_\_ » \_\_\_\_\_ 20 \_\_\_\_ г.

### 3. РАСКРЫТИЕ ИНФОРМАЦИИ

#### 3.1 Нематериальные активы

Движение и наличие основных средств и доходных вложений в материальные ценности и соответствующего накопленного износа представлено в Таблицах 1.1 – 1.3 Пояснений к бухгалтерскому балансу и отчету о финансовых результатах в табличной форме.

#### 3.2 Основные средства

Движение и наличие основных средств и соответствующего накопленного износа представлено в Таблице 2.2 Пояснений к бухгалтерскому балансу и отчету о финансовых результатах в табличной форме.


Незавершенное строительство и незавершенные капитальные вложения по состоянию на 31.12.2018 включают:

Наименование объекта	Стоимость капитальных вложений на 31.12.2018
Блок "К"	503
Временный ангар очистки и окраски секций	253
Деревянный путепровод	564
Здание ремонтно-механической мастерской	590
Модернизация НДК в обеспечение безаварийного спуска судов с обеих стапельных ниток	4 045
Продуктопроводы кислорода 05.05.82098.00	710
Продуктопроводы ацетилена 05.05.82097.00	710
Разработка ПСД на строительство здания медико-санитарной части с встроенной проходной	6 237
Разработка ПСД на строительство Новой Приморской Верфи	196 479
Склад карбида /кирпичное одноэт.здание	8 699
Прочие	112
<b>Итого</b>	<b>218 901</b>

Информация об изменениях стоимости основных средств, в которой они приняты к бухгалтерскому учету (достройка, дооборудование, реконструкция, частичная ликвидация и переоценка объектов основных средств) представлена в Таблице 2.3 Пояснений к бухгалтерскому балансу и отчету о финансовых результатах в табличной форме.

Информация об ином использовании объектов основных средств представлена в Таблице 2.4 Пояснений к бухгалтерскому балансу и отчету о финансовых результатах в табличной форме.

Раздел 2.4 Иное использование основных средств.				
Расшифровка строки 5282 полученные ОС, числящиеся на балансе				
№ п/п	Дата реконструкции (Модернизации)	Наименование объекта	Инвентарный номер	Сумма
1	07.11.2018	Машина плазменной и газокислородной резки	124529	26 543 055,63
<b>Всего</b>				<b>26 543 055,63</b>




Раздел 2.4 Иное списывание основных средств.		
Расшифровка строки 5283 полученные ОС, числящиеся за балансом		
№ п/п	Наименование контрагента	Сумма
1	АО ЛИНДЕ ГАЗ РУС	2 450 820,77
2	АО МАШПРОМЛИЗИНГ	30 983 981,53
3	Нет контрагента	109 362 000,00
4	ООО "ЭКСПО-лизинг"	22 966 101,69
5	ООО ВЫБОРГАЗ	1 150 932,20
6	УФК ПО ЛЕНИНГРАДСКОЙ ОБЛАСТИ (ТЕРРИТОРИАЛЬНОЕ УПРАВЛЕНИЕ)	933 971 404,00
<b>Всего</b>		<b>1 100 885 240,19</b>

### 3.3 Финансовые вложения

Информация о наличии и движении финансовых вложений в отчетном периоде и предшествующих периодах представлена в Таблице 3.1 Пояснений к бухгалтерскому балансу и отчету о финансовых результатах в табличной форме.

По состоянию на 31.12.2018 краткосрочные финансовые вложения отсутствуют.

По состоянию на 31.12.2018 долгосрочные финансовые вложения включают (таблица «Долгосрочные финансовые вложения»):



Долгосрочные финансовые вложения

тыс. руб.

Наименование организации	ОГРН	Вид деятельности организации	Доля в уставном капитале организации	Первоначальная стоимость финансовых вложений на 31.12.2018	Резерв под обесценение финансовых вложений на 31.12.2018	Балансовая стоимость финансовых вложений на 31.12.2018	Примечание
Межрегиональное отраслевое некоммерческое объединение промышленников и предпринимателей (работодателей) "АССОЦИАЦИЯ СУДОСТРОИТЕЛЕЙ САНКТ-ПЕТЕРБУРГА И ЛЕН.ОБЛАСТИ	1037821059902	научные исследования и разработки в области естественных и технических наук (код ОКВЭД 73.10)	2,92%	0,035	0,035	-	Текущее финансовое состояние организации не позволяет ожидать доходов в обозримой перспективе, возврат вложения затруднен или невозможен, начислен резерв под обесценение 100 % от первоначальной стоимости вложения
ФОНД "ФОНД ПОДДЕРЖКИ СПОРТА"	1024700873460	деятельность в области спорта прочая (код ОКВЭД 93.19)	10%	25	25	-	Текущее финансовое состояние организации не позволяет ожидать доходов в обозримой перспективе, возврат вложения затруднен или невозможен, начислен резерв под обесценение 100 % от первоначальной стоимости вложения
ООО "Промышленно-строительная компания"	1164704055405	производство товарного бетона (код ОКВЭД 23.63)	100%	535	535	-	Возврат вложения затруднен или невозможен, начислен резерв под обесценение 100 % от первоначальной стоимости вложения, в ЕГРЮЛ подано заявление о ликвидации организации 15.12.2017, деятельность организации прекращена 27.12.2017

Общество с ограниченной ответственностью  
"ИНСТИТУТ НЕКОММЕРЧЕСКИХ  
ОБЪЕДИНЕНИЙ ПРОМЫШЛЕННИКОВ И  
ПРЕДПРИНИМАТЕЛЕЙ"  
ИНСТАТУС

191133, г. С.-Петербург, ул. Саввастьянова, д. 100  
Тел. 331-36-01, 331-36-02

ООО «ОСК-Сервис»  
по доверенности № \_\_\_\_\_  
Устинова Лилия Викторовна \_\_\_\_\_  
подпись  
« \_\_\_\_\_ » \_\_\_\_\_ 20 \_\_\_\_ г.

Информация об ином использовании финансовых вложений представлена в Таблице 3.2 Пояснений к бухгалтерскому балансу и отчету о финансовых результатах в табличной форме.

### 3.4 Материально-производственные запасы

Информация о наличии и движении запасов в отчетном периоде представлена в Таблице 4.1 Пояснений к бухгалтерскому балансу и отчету о финансовых результатах в табличной форме.

В 2018 году был начислен резерв под обесценение товарно-материальных ценностей в сумме 5 648 тыс. руб. Восстановлен с отнесением на прочие доходы резерв в сумме 840 тыс. руб. Остаток резерва по состоянию на 31.12.2018 составил 8 842 тыс. руб. (остаток резерва по состоянию на 31.12.2017 составлял 4 034 тыс. руб.).

Материально-производственные запасы, переданные в залог, по состоянию на 31.12.2018 отсутствуют.

Стоимость материально-производственных запасов, принятых на ответственное хранение, по состоянию на 31.12.2018 составила 1 758 491 тыс. руб. Указанные запасы представляют собой материалы и оборудование, приобретенное Обществом для принципалов по агентским договорам, и не переданное на отчетную дату. Аналогичный показатель по состоянию на 31.12.2017 составлял 130 319 тыс. руб.

Стоимость материально-производственных запасов, принятых в переработку, составляет по состоянию на 31.12.2017 и на 31.12.2018 926 тыс. руб.

### 3.5 Дебиторская задолженность

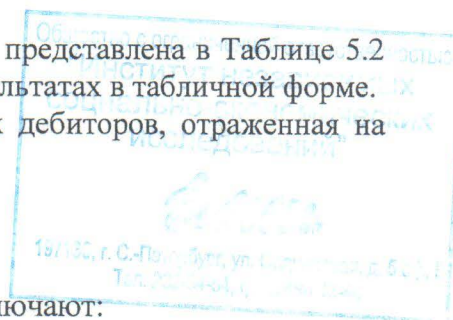
Информация о наличии и движении дебиторской задолженности за отчетный период представлена в Таблице 5.1. Пояснений к бухгалтерскому балансу и отчету о финансовых результатах в табличной форме. В оборотах не включена дебиторская задолженность, образовавшаяся и погашенная в одном отчетном периоде.

Информация о просроченной дебиторской задолженности представлена в Таблице 5.2 Пояснений к бухгалтерскому балансу и отчету о финансовых результатах в табличной форме.

Списанная в убыток задолженность неплатежеспособных дебиторов, отраженная на забалансовом счете, составляет на 31.12.2018 417 503 тыс. руб.

### 3.6 Денежные средства и их эквиваленты

Денежные средства и денежные эквиваленты Общества включают:



Наименование показателя	Остаток на 31.12.2017	Остаток на 31.12.2018
Денежные средства на счетах в банках (счета в рублях)	162 636	558 296
Денежные средства на счетах в банках (счета в валюте)	1 031	1 366
Денежные средства на депозитах до востребования в банках	93	98
Денежные средства в кассе	151 404	651 901
Денежные средства в пути	-	23
<b>Итого</b>	<b>315 164</b>	<b>1 211 685</b>

В отчетном периоде Общество размещало в банках краткосрочные депозиты до востребования. Данные депозитные счета рассматриваются Обществом как денежные эквиваленты. Информация о движении депозитов в отчетном периоде приведена в таблице.

Наименование показателя	Остаток на 31.12.2017	Размещены депозиты в 2018	Погашены депозиты в 2018	Остаток на 31.12.2018
Денежные средства на депозитах до востребования в банках	151 404	42 116 249	41 615 751	651 901

ООО «ОСК-Сервис»  
по доверенности № \_\_\_\_\_  
Устинова Диля Викторовна  
«\_\_\_» \_\_\_\_\_ 20\_\_ г.

### 3.7 Прочие активы

Прочие внеоборотные активы Общества включают:

Наименование показателя	Остаток на 31.12.2017	Остаток на 31.12.2018
Оборудование к установке	3 396	820
Авансы, уплаченные Обществом поставщикам основных средств и подрядчикам капитального строительства	1 173	854
<b>Итого</b>	<b>4 569</b>	<b>1 674</b>

Прочие оборотные активы Общества включают:

Наименование показателя	Остаток на 31.12.2017	Остаток на 31.12.2018
НДС с авансов, полученных Обществом от покупателей и заказчиков	3 044	3 964
<b>Итого</b>	<b>3 044</b>	<b>3 964</b>

### 3.8 Капитал

Информация об изменениях капитала Общества приведена в Отчете об изменении капитала за 2018 год.

В отчетном периоде уменьшение показателя бухгалтерского баланса «Переоценка внеоборотных активов» составило 256 тыс. руб. и представляет собой списание добавочного капитала и увеличение нераспределенной прибыли в результате выбытия ранее переоцененных основных средств.

В Обществе создается резервный фонд в размере пяти процентов (5%) от его уставного капитала. Резервный фонд формируется путем обязательных ежегодных отчислений. Размер ежегодных отчислений в резервный фонд составляет не менее пяти процентов (5%) от чистой прибыли до достижения установленного размера. Решение о создании резервного фонда и направлении его использования принимается на собрании акционеров. Резервный фонд Общества предназначен для покрытия его убытков, а также для погашения облигаций Общества и выкупа акций Общества в случае отсутствия иных средств. Резервный фонд не может быть использован для иных целей.

В отчетном периоде согласно протоколу № 40 годового Общего собрания акционеров ПАО «ВСЗ» от 16.05.2018 направлена прибыль, полученная по итогам финансово-экономической деятельности за 2017 год в сумме 28 тыс. руб. на формирование резервного капитала.

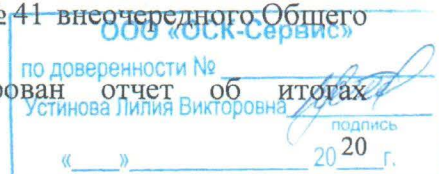
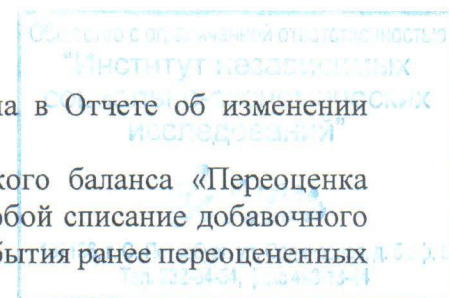
Распределение прибыли, полученной по итогам финансово-экономической деятельности за 2017 год, на дивиденды по обыкновенным и привилегированным акциям Общества – не производилась.

Вознаграждения членам Совета директоров и членам Ревизионной комиссии не начислялись и не выплачивались.

В отчетном периоде Обществом реализованы собственные обыкновенные акции балансовой стоимостью 3 тыс. руб. (ранее выкупленные Обществом у акционера-физического лица) в количестве 1 шт. по цене 3 тыс. руб. Акция реализована физическому лицу.

В отчетном периоде Обществом принято решение об увеличении уставного капитала Общества путем размещения дополнительных обыкновенных акций по закрытой подписке в количестве 397 003 штук по цене 2 061,25 руб. за штуку (протокол № 41 внеочередного Общего собрания акционеров ПАО «ВСЗ» от 18.07.2018).

Решением Банка России от 21.02.2019 зарегистрирован



дополнительного выпуска обыкновенных именных бездокументарных акций ПАО «ВСЗ», размещенных путем закрытой подписки, государственный регистрационный номер дополнительного выпуска 1-01-02203-D-004D.

Размещенные акции в количестве 383 262 штуки приобретены АО «ОСК» по цене 2 061,25 руб. за одну акцию (общая сумма сделки 789 998 797,50 руб.) и оплачены денежными средствами, поступившими на расчетный счет Общества 27.12.2018.

На момент подписания бухгалтерской отчетности Общества за 2018 год изменения Устава Общества, связанные с увеличением уставного капитала, не зарегистрированы.

Средства, полученные от АО «ОСК» в оплату размещенных акций отражены в бухгалтерском балансе Общества по статье 1311 «Средства, полученные от акционеров до регистрации изменений в уставном капитале».

Согласно отчету регистратора из реестра владельцев ценных бумаг ПАО «ВСЗ» по состоянию на 31.12.2018 в Обществе выпущено следующее количество акций:


Описание ценной бумаги	Номер государственной регистрации	Выпуск	Номинал	Всего ценных бумаг
			руб.	шт.
Акция обыкновенная именная (вып.1)	1-01-02203-D	1	0.50	1 170 722
Акция привилегированная именная (вып.1)	2-01-02203-D	1	0.50	51 839
Акция обыкновенная именная (доп. выпуск в 2018 г.)	1-01-02203-D-004D	1Д4	0.50	397 003
<b>ИТОГО по обыкновенным</b>				<b>1 567 725</b>
<b>ИТОГО по привилегированным</b>				<b>51 839</b>
<b>ИТОГО</b>				<b>1 619 564</b>

Согласно отчету регистратора из реестра владельцев ценных бумаг ПАО «ВСЗ» по состоянию на 31.12.2018 акции (с учетом дополнительного выпуска) распределены между основными акционерами следующим образом:

№ п/п	Наименование акционера	Акции привилегированные		Акции обыкновенные		Общее количество акций	% в уставном капитале
		Кол-во акций	% от их общего числа	Кол-во акций	% от их общего числа		
		шт.	%	шт.	%		
1	Акционерное общество "Западный центр судостроения"	28 767	55,49	1 034 628	66,00	1 063 395	86,9809
2	Акционерное общество "Объединенная судостроительная корпорация"			478 836	30,54	478 836	7,8175
3	Небанковская кредитная организация акционерное общество "Национальный расчетный депозитарий"	3 088	5,96	29 806	1,90	32 894	2,6906
	<b>ИТОГО:</b>	<b>31 855</b>	<b>61,45</b>	<b>1 543 270</b>	<b>98,44</b>	<b>1 575 125</b>	<b>97,4890</b>

Количество акций, выпущенных и полностью оплаченных, составило:

- по состоянию на 31 декабря 2018 г. - 1 605 823 шт.
- по состоянию на 31 декабря 2017 г. - 1 222 561 шт.
- по состоянию на 31 декабря 2016 г. - 1 126 987 шт.



Показатель	Кол-во акций в обращении (выпущенных и оплаченных)		Кол-во собственных акций,	Уставный капитал
	Привилегиро- ванные акции	Обыкновен- ные акции	выкупленных у акционеров	(тыс. руб.)
На 31 декабря 2016 г.	51 839	1 075 145	3	563
Эмиссия акций	-	95 574	-	48
Покупка собственных акций, выкупленных у акционеров	-	-	-	-
Продажа собственных акций, выкупленных у акционеров	-	-	-	-
На 31 декабря 2017 г.	51 839	1 170 719	3	611
Эмиссия акций (отчет об итогах выпуска зарегистрирован, изменение Устава не зарегистрировано)	-	383 262	-	-
Покупка собственных акций, выкупленных у акционеров	-	-	-	-
Продажа собственных акций, выкупленных у акционеров	-	3	(3)	
На 31 декабря 2018 г.	51 839	1 553 984	-	611

### 3.9 Заемные средства


Заемные средства по состоянию на 31 декабря 2018 включали:

- краткосрочные заемные средства;
- долгосрочные заемные средства.

Краткосрочные заемные средства по состоянию на 31.12.2018 имели следующую структуру (Таблица «Краткосрочные кредиты и займы»).

Долгосрочные заемные средства по состоянию на 31.12.2018 имели следующую структуру (Таблица «Долгосрочные кредиты и займы»).

Информация о движении заемных средств в отчетном периоде и предшествующих периодах приведена в табличной форме пояснений к бухгалтерскому балансу и отчету о финансовых результатах Таблица 5 «Дебиторская и кредиторская задолженность».





**Долгосрочные кредиты и займы**

Наименование кредитора	Вид кредитного продукта	№ договора и дата	Валюта договора	Лимит по договору	Процентная ставка по кредиту	Остаток задолженности по заемным средствам на 31.12.2018 г.	Срок окончательного погашения по договору	Представленные обеспечения
тыс. руб.								
<b>Долгосрочные кредиты и займы:</b>								
ООО КОНТУР СПБ	Долгосрочные займы (в рублях) без обеспечения	6326 от 16.10.2002	руб.	1 904	0 %	1 904	15.10.2032	без обеспечения
Ф. ЛЕНИНГРАДСКИЙ ОБЛАСТНОЙ БАНКА ВТБ (ПАО) В Г.ГАТЧИНА	Долгосрочные кредиты (в рублях) без обеспечения	26-05/13 от 26.06.2013	руб	1 417 316	9,9 %	472 439	30.03.2023	договор поручительства № 26-05/1/13 от 17.01.2014, поручитель АО "ОСК"
<b>Итого долгосрочные кредиты и займы</b>						<b>474 343</b>		

**Краткосрочные кредиты и займы**

Наименование кредитора	Вид кредитного продукта	№ договора и дата	Валюта договора	Лимит по договору	Процентная ставка по кредиту	Остаток задолженности по заемным средствам на 31.12.2018 г.	Срок окончательного погашения по договору	Представленные обеспечения
Ф. ЛЕНИНГРАДСКИЙ ОБЛАСТНОЙ БАНКА ВТБ (ПАО) В Г.ГАТЧИНА	Краткосрочные кредиты с обеспечением	1-05/18/47/18-ВС3 от 24.01.2018	руб.	1 100 000	не более 9,5%	1 100 000	23.01.2021 (через 365 дней после получения по доверенности)	договор поручительства № 1-05/1/18 от 20.06.18, поручитель АО "ОСК"

Наименование кредитора	Вид кредитного продукта	№ договора и дата	Валюта договора	Лимит по договору	Процентная ставка по кредиту	Остаток задолженности по заемным средствам на 31.12.2018 г.	Срок окончательного погашения по договору	Представленные обеспечения
Ф. ЛЕНИНГРАДСКИЙ ОБЛАСТНОЙ БАНКА ВТБ (ПАО) В Г. ГАТЧИНА	Краткосрочные кредиты с обеспечением	24-05/15 от 12.10.2015	ЕВРО и руб.	1 800 000	не более 12% (по кредитам в руб.), не более 5% (по кредитам в ЕВРО)	1 800 000	09.10.2020 (через 365 дней после получения транша)	договор поручительства №24-05/2/15, обеспечение - залог прав (требований) выручки, залогодатель ПАО "ВСЗ", залоговая стоимость 78 160 000 долларов США
АО "СПМБМ "Малахит"	Краткосрочные займы (в рублях) без обеспечения	29/18-ВСЗ от 23.01.2018	руб.	300 000	9,5 %	300 000	31.03.2019	без обеспечения
АО "СПМБМ "Малахит"	Краткосрочные займы (в рублях) без обеспечения	650/18-ВСЗ от 02.07.2018	руб.	200 000	8,5 %	200 000	31.03.2019	без обеспечения
Ф. ЛЕНИНГРАДСКИЙ ОБЛАСТНОЙ БАНКА ВТБ (ПАО) В Г. ГАТЧИНА	Долгосрочные кредиты (в рублях) без обеспечения	26-05/13 от 26.06.2013	руб.	1 417 316	9,9 %	141 916		
Проценты по краткосрочным и долгосрочным кредитам			руб.			13 693		
Итого краткосрочные кредиты и займы с учетом текущей части долгосрочных обязательств						3 555 609		

Общество с ограниченной ответственностью  
"ИНСТИТУТ КОСМОС-СЕРВИС"  
СОЦИАЛЬНО-ЭКОНОМИЧЕСКИЙ  
ИССЛЕДОВАТЕЛЬСКИЙ  
ЦЕНТР  
167102, г. С.-Петербург, ул. Сестрорецкая, д. 50, к. 1  
Тел. 8(813)454-11-11, факс 8(813)454-11-12

ООО «ОСК-Сервис»  
по доверенности № \_\_\_\_\_  
Устинова Лилия Викторовна \_\_\_\_\_  
подпись  
« \_\_\_\_ » 20 \_\_\_\_ г.

### 3.10 Оценочные обязательства

В 2018 году Обществом были изменены оценочные обязательства (резервы), созданные в соответствии с учетной политикой:

- Резерв ежегодных отпусков;
- Резерв, созданный в связи на гарантийное обслуживание и ремонт.

Соответствующая информация о наличии и изменениях оценочных обязательств приведена в табличной форме Таблица 7 «Оценочные обязательства» в пояснениях к бухгалтерскому балансу и отчету о финансовых результатах.

Величина резерва на гарантийный ремонт и гарантийное обслуживание в общей сумме 62 203 тыс. руб. по состоянию на 31.12.2018 отражена в бухгалтерском балансе:

- в составе долгосрочных обязательств в сумме 22 875 тыс. руб. (гарантии на судно 18 месяцев, на движительную часть 36 месяцев с даты сдачи заказчику);
- в составе краткосрочных обязательств в сумме 39 328 тыс. руб.

### 3.11 Кредиторская задолженность

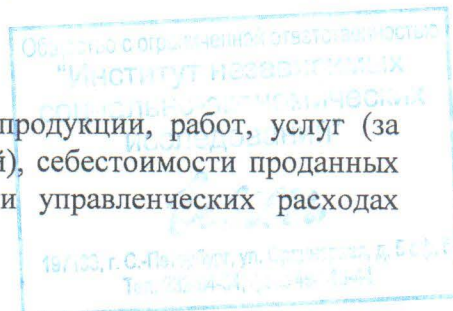
Наличие и движение кредиторской задолженности в отчетном периоде раскрывается в Таблице 5.3 Пояснений к бухгалтерскому балансу и отчету о финансовых результатах в табличной форме. В обороты не включена кредиторская задолженность, образовавшаяся и погашенная в одном отчетном периоде.

Информация о просроченной кредиторской задолженности представлена в Таблице 5.4 Пояснений к бухгалтерскому балансу и отчету о финансовых результатах в табличной форме.

### 3.12 Доходы и расходы по обычным видам деятельности

Информация о выручке (нетто) от продажи товаров, продукции, работ, услуг (за минусом НДС, акцизов и аналогичных обязательных платежей), себестоимости проданных товаров, продукции, работ, услуг, а также коммерческих и управленческих расходов представлена ниже:

#### Выручка и себестоимость



Виды деятельности	Выручка (нетто) от продажи товаров, продукции, работ, услуг (за минусом НДС, акцизов и других аналогичных платежей)	Себестоимость проданных товаров, продукции, работ, услуг	Валовая прибыль
Судостроение	7 798 487	(7 840 583)	(42 096)
Судоремонт	52 708	(16 163)	36 545
Прочие работы и услуги	95 856	(87 945)	7 911
<b>Итого за 2018 год</b>	<b>7 947 051</b>	<b>(7 944 691)</b>	<b>2 360</b>

Виды деятельности	Выручка (нетто) от продажи товаров, продукции, работ, услуг (за минусом НДС, акцизов и других аналогичных платежей)	Себестоимость проданных товаров, продукции, работ, услуг	Валовая прибыль
Судостроение	11 649 204	(11 066 649)	582 555
Судоремонт	14 451	(7 812)	6 639
Прочие работы и услуги	102 245	(105 198)	(2 953)
<b>Итого за 2017 год</b>	<b>11 765 900</b>	<b>11 179 659</b>	<b>586 241</b>

ООО «ОСБ Сервис»  
по доверенности № \_\_\_\_\_  
Устинова Лилия Викторовна  
подпись  
«\_\_\_» \_\_\_\_\_ 20\_\_ г.

Информация о себестоимости произведенных и реализованных в отчетном периоде товаров (работ, услуг) в разрезе элементов затрат представлена в Таблице 6 Пояснений к бухгалтерскому балансу и отчету о финансовых результатах в табличной форме.

### 3.13 Прочие доходы и расходы


В течение 2018 и 2017 годов были произведены и понесены следующие прочие доходы и расходы:

Прочие доходы	2018	2017
Проценты к получению	11 125	8 124
Доходы от продажи и прочего выбытия ценных бумаг	3	2 620
Доходы от списания активов, в т. ч. по результатам инвентаризации	-	327
Доходы от продажи, выбытия и прочего списания основных средств	4 259	
Доходы от продажи, выбытия и прочего списания прочего имущества	122 856	-
Доходы в виде возмещения убытков	2 348	7
Прочие доходы	132 345	201 203
<b>Итого</b>	<b>272 936</b>	<b>212 281</b>

Прочие расходы	2018	2017
Проценты к уплате	352 847	290 347
Расходы, связанные с продажей, выбытием и прочим списанием основных средств		571
Расходы от продажи, выбытия и прочего списания основных средств	3 542	-
Расходы от продажи, выбытия и прочего списания прочего имущества	69 455	569
Курсовые разницы	39 492	106 619
Налоги и сборы	11 580	
Расходы, связанные с оплатой услуг, оказываемых кредитными организациями	99 205	116 537
Штрафы, пени и неустойки по хозяйственным договорам, налогам и сборам	635	442
Отчисления в резервы по сомнительным долгам, под обесценение финансовых вложений, под снижение стоимости материальных ценностей	152 401	1 515
Прочие расходы	200 807	236 979
<b>Итого</b>	<b>929 964</b>	<b>753 579</b>

В отчете о финансовых результатах свернуто показаны следующие доходы и расходы:

- курсовые разницы отрицательные – 40 297;
- доходы и расходы от продажи валюты отрицательные – 28 241



3.14 Договоры подряда длительного цикла

В соответствии с п. 27 Положения по бухгалтерскому учету "Учет договоров строительного подряда" (ПБУ 2/2008), утвержденного Приказом Минфин России от 24 октября 2008 г. N 116н "Об утверждении Положения по бухгалтерскому учету "Учет договоров строительного подряда" (ПБУ 2/2008)" (далее - ПБУ 2/2008), по договорам, исполнявшимся в отчетном периоде. Данные о движении непредъявленной к оплате начисленной выручки раскрываются:

№ заказа	Объект строительства	Год сдачи	Остаток на 31.12.2017	Начислено 2018	Списано в 2018	Итого себестоимость на 31.12.2018	Полученная предварительная оплата на 31.12.2018	Выручка на 31.12.2018	Финансовый результат по договорам длительного цикла
<b>Акционерное общество "Архангельский траловый флот"</b>									
01.13.02935.00 от 05.12.2016	строительство рыбопромыслового судна-траулера	2019	413 178	1 412 109	-	1 738 369	530 430	1 825 287	89 918
01.13.02936.00 от 05.12.2016	строительство рыбопромыслового судна-траулера	2020	170 533	681 945	-	811 884	-	852 478	40 594
01.13.02937.00 от 05.12.2016	строительство рыбопромыслового судна-траулера	2020	58	402 169	-	383 074	-	402 227	19 154
01.13.02938.00 от 05.12.2016	строительство рыбопромыслового судна-траулера	2020	48	59 033	-	56 268	-	59 081	2 813
<b>ОБЩЕСТВО С ОГРАНИЧЕННОЙ ОТВЕТСТВЕННОСТЬЮ НОРД ПИЛИГРИМ</b>									
01.13.02939.00 от 27.12.2016	строительство рыбопромыслового судна-траулера	2020	58 499	488 710	-	521 152	1 454 484	547 209	26 058
01.13.02940.00 от 27.12.2016	строительство рыбопромыслового судна-траулера	2022	10	374	-	366	-	384	18
01.13.02949.00 от 15.08.2017	строительство рыбопромыслового судна-траулера	2020	2	325	-	312	-	327	16

ООО «ОСК-Сервис»

по доверенности №

Устинова Лилия Викторовна


подпись

« » 20 г.

18/103, г. С.-Петербург, ул. Бурлакина, д. 5  
Тел. 33-33-33, факс 33-33-33

Акционерное общество Научно-промышленное объединение АТЛАНТРЫБФЛОТ

01.13.02950.00 от 15.08.2017	строительство рыбопромыслового судна-траулера	2021	-	188 821	-	179 830	243 253	188 821	8 991	
01.14.02232.00 от 31.10.2016	строительство рыбопромыслового судна-траулера	2019	3 660 751	1 858 652	-	4 451 132	-	5 519 403	1 068 272	
<b>АКЦИОНЕРНОЕ ОБЩЕСТВО ОБЪЕДИНЕННАЯ СУДОСТРОИТЕЛЬНАЯ КОРПОРАЦИЯ</b>										
01.14.02233.00 от 31.10.2016	строительство рыбопромыслового судна-траулера	слано	8 332 011	3 79 746	8 711 758	-	-	-	-	
01.14.02234.00 от 28.04.2015	строительство рыбопромыслового судна-траулера	слано	6 469 473	2 573 771	9 043 244	-	-	-	-	
<b>Итого</b>			<b>19 104 563</b>	<b>8 045 657</b>	<b>17 755 001</b>	<b>8 142 384</b>	<b>5 755 858</b>	<b>9 395 218</b>	<b>1 252 834</b>	




02

### 3.15 Изменение оценочных значений

В отчетном периоде Общество сформировало следующие резервы:

- Резерв по сомнительным долгам;
- Резерв под обесценение финансовых вложений;
- Резерв под снижение стоимости материалов.



Изменение оценочных значений в отчетном периоде показано в таблице.

Наименование показателя оценочного значения	Остаток на 31.12.2017	Начислен резерв в 2018 году	Восстановлен резерв в 2018 году	Остаток на 31.12.2018
Резерв по сомнительным долгам	62 247	133 827	151 185	79 605
Резерв под обесценение финансовых вложений	560	-	-	560
Резерв под снижение стоимости материалов	4 034	840	5 648	8 842
<b>Итого</b>	<b>66 841</b>	<b>134 667</b>	<b>156 833</b>	<b>89 007</b>

### 3.16 Расчеты по налогу на прибыль

Текущий налог на прибыль в соответствии с ПБУ 18/02 за 2018 и 2017 годы соотносится с прибылью до налогообложения следующим образом:

Показатель	Расчет показателя	За 2018	За 2017
Прибыль (убыток) до налогообложения, по бухгалтерскому учету	[1]	(654 668)	44 943
Условный расход (условный доход) по налогу на прибыль	[2]=[1]*[6]	(130 934)	8 989
Постоянные разницы отчетного периода	[3]	21 640	22 771
Вычитаемые временные разницы (ОНА) отчетного периода:	[4]	121 978	(6 599)
Налоговый убыток, подлежащий переносу на будущее (ОНА)		114 577	(6 486)
Основные средства (ОНА)		(60)	(113)
Прочие (ОНА)		7 461	0
Налогооблагаемые временные разницы (ОНО) отчетного периода:	[5]	(12 684)	(16 290)
Разницы в амортизации основных средств (ОНО)		(1 943)	(1 689)
Лизинг основных средств (ОНО)		(9 457)	(14 419)
Незавершенное производство (ОНО)		(1 284)	(182)
Ставка налога на прибыль, %	[6]	16,5 %	16,5%
<b>Налог на прибыль</b>	<b>[7]=[2]+[3]+[4]+ [5]</b>	<b>-</b>	<b>8 871</b>


Наличие и изменение отложенных налоговых активов в 2018 году по видам:

Отложенные налоговые активы	31.12.2017	Изменение	31.12.2018
Разница в амортизации основных средств	1 457	(60)	1 397
Налоговый убыток, подлежащий переносу на будущее	1 134 719	114 577	1 249 296
Оценочные обязательства и резервы	-	7 461	7 461
Разницы по доходам (расходам) по договорам с длительным циклом	21 153	-	21 153
<b>Итого</b>	<b>1 157 329</b>	<b>121 978</b>	<b>1 279 307</b>



Наличие и изменение отложенных налоговых обязательств в 2018 году по видам:

Отложенные налоговые обязательства	31.12.2017	Изменение	31.12.2018
Разница в амортизации основных средств	31 298	1 943	33 241
Лизинг основных средств (разницы в начисленной амортизации, лизинговых платежах, стоимости работ по монтажу оборудования)	114 143	9 457	123 600
Незавершенное производство	16 955	1 284	18 239
<b>Итого</b>	<b>162 396</b>	<b>12 684</b>	<b>175 080</b>





### 3.17 Прибыль на одну акцию

Базовая прибыль Общества за отчетный период определяется путем уменьшения чистой прибыли отчетного периода (строка 2400 отчета о финансовых результатах) на сумму дивидендов по привилегированным акциям, начисленным их владельцам за отчетный период. У Общества нет потенциальных разводняющих обыкновенных акций (поскольку Общество не выпускало ценные бумаги, конвертируемые в обыкновенные акции, и не заключало договоры на продажу собственных обыкновенных акций по цене ниже их рыночной стоимости); соответственно, разводненная прибыль на акцию равна базовой прибыли на акцию.

Наименование показателя	2018 год
Средневзвешенное число обыкновенных акций в обращении, шт.	1 254 497
Прибыль/(убыток) за год, приходящийся на акционеров ПАО «ВСЗ» (тыс. руб.)	(545 567)
Базовая и разводненная прибыль / убыток на акцию, в руб.	-434,89

### 3.18 Связанные стороны


В процессе осуществления финансово-хозяйственной деятельности Общество производит операции с юридическими и физическими лицами, которые являются связанными сторонами.

Для целей настоящей бухгалтерской отчетности в соответствии с ПБУ 11/2008 «Информация о связанных сторонах» были выделены следующие связанные стороны: перечень связанных сторон Общества раскрывается в Приложении № 1.

Основными хозяйственным обществом для Общества являются акционеры Общества. Операции в отчетном периоде осуществлялись только с одним из них: АО «ОСК» (Акционерное общество «Объединенная судостроительная корпорация»). Помимо прочих операций Обществом было завершено в отчетном периоде строительство двух ледокольных судов обеспечения, суда переданы заказчику. Стоимость реализации судов составила:

- ледокол «Александр Санников» 8 951 615 тыс. руб., в т.ч. НДС 18 % 1 365 501 тыс. руб.;
- ледокол «Андрей Вилькицкий» 9 043 244 тыс. руб., в т.ч. НДС 18 % 1 379 478 тыс. руб.

Ниже приведены данные о видах и объемах операций со связанными сторонами, а также данные о стоимостных показателях по расчетам со связанными сторонами, незавершенным на 31.12.2018 (данные приведены с учетом НДС).



Виды и объемы операций, стоимостные показатели по расчетам со связанными сторонами

тыс. руб.

Контрагент	Признак связанности	Вид расчетов	Дебиторская задолженность на 31.12.2017	Кредиторская задолженность на 31.12.2017	Прирост дебиторской задолженности и (погашение кредиторской задолженности)	Прирост кредиторской задолженности и (погашение дебиторской задолженности)	Дебиторская задолженность на 31.12.2018	Кредиторская задолженность на 31.12.2018
Arctech Helsinki Shipyard	Лицо принадлежит к той группе лиц, к которой принадлежит Общество	Расчеты по прочим операциям	14				14	
Arctech Helsinki Shipyard	Лицо принадлежит к той группе лиц, к которой принадлежит Общество	Расчеты с покупателями и заказчиками	4 386		4 386	4 386	4 386	
Arctech Helsinki Shipyard	Лицо принадлежит к той группе лиц, к которой принадлежит Общество	Расчеты с поставщиками и подрядчиками		13 398	1 644	3 705		15 459
Arctech Helsinki Shipyard	Лицо принадлежит к той группе лиц, к которой принадлежит Общество	Расчеты с поставщиками и подрядчиками по авансам выданным	16			16		
Акционерное общество «Объединенная судостроительная корпорация»	Лицо принадлежит к той группе лиц, к которой принадлежит Общество	Расчеты по прочим операциям			884 842	879 184	9 657	3 999
Акционерное общество «Объединенная судостроительная корпорация»	Лицо принадлежит к той группе лиц, к которой принадлежит Общество	Расчеты с покупателями и заказчиками			18 259 656	16 647 979	1 611 677	
Акционерное общество «Объединенная судостроительная корпорация»	Лицо принадлежит к той группе лиц, к которой принадлежит Общество	Расчеты с покупателями и заказчиками по авансам полученным		14 106 367	25 563 390	11 457 022		

ООО «ОСК-Сервис»

по Доверенности №

Устинова Лилия Викторовна

подпись

« » 20 г.

г.

Контрагент	Признак связанности	Вид расчетов	Дебиторская задолженность на 31.12.2017	Кредиторская задолженность на 31.12.2017	Прирост дебиторской задолженности (погашение кредиторской задолженности)	Прирост кредиторской задолженности (погашение дебиторской задолженности)	Дебиторская задолженность на 31.12.2018	Кредиторская задолженность на 31.12.2018
Акционерное общество «Объединенная судостроительная корпорация»	Лицо принадлежит к той группе лиц, к которой принадлежит Общество	Расчеты с поставщиками и подрядчиками по авансам выданным	6 000		6 000	6 000	6 000	
Акционерное общество «Адмиралтейские верфи»	Лицо принадлежит к той группе лиц, к которой принадлежит Общество	Расчеты с поставщиками и подрядчиками		4 412	4 412	4 412		
Акционерное общество «Адмиралтейские верфи»	Лицо принадлежит к той группе лиц, к которой принадлежит Общество	Расчеты с поставщиками и подрядчиками по авансам выданным		4 115	4 115	4 115		
Акционерное общество «Кронштадтский морской завод»	Лицо принадлежит к той группе лиц, к которой принадлежит Общество	Расчеты с поставщиками и подрядчиками		47	47	2 799		2 752
Акционерное общество «Кронштадтский морской завод»	Лицо принадлежит к той группе лиц, к которой принадлежит Общество	Расчеты с поставщиками и подрядчиками по авансам выданным		62	62			
Акционерное общество «ОСК-Технологии»	Лицо принадлежит к той группе лиц, к которой принадлежит Общество	Расчеты с поставщиками и подрядчиками		160 545	175 130	25 399		10 814
Акционерное общество «ОСК-Технологии»	Лицо принадлежит к той группе лиц, к которой принадлежит Общество	Расчеты с поставщиками и подрядчиками по авансам выданным	37 016		4 745	21 676	20 086	
Публичное акционерное общество «Пролетарский завод»	Лицо принадлежит к той группе лиц, к которой принадлежит Общество	Расчеты с покупателями и заказчиками	37 925		37 925	43 925		

Общество с ограниченной ответственностью  
 «ИНСТИТУТ ПОВЕРЛИВЫХ ОТНОШЕНИЙ»  
 СОЦИАЛЬНО-ОРИЕНТИРОВАННОЕ  
 ИССЛЕДОВАНИЕ

ООО «ОСК-Сервис»  
 по доверенности № 31 925  
 Устинова Лилия Викторовна  
 подпись  
 « » Г. 99

Контрагент	Признак связанности	Вид расчетов	Дебиторская задолженность на 31.12.2017	Кредиторская задолженность на 31.12.2017	Прирост дебиторской задолженности и (погашение кредиторской задолженности)	Прирост кредиторской задолженности и (погашение дебиторской задолженности)	Дебиторская задолженность на 31.12.2018	Кредиторская задолженность на 31.12.2018
Публичное акционерное общество «Пролетарский завод»	Лицо принадлежит к той группе лиц, к которой принадлежит Общество	Расчеты с покупателями и заказчиками по авансам полученным			2 000	3 000		1 000
Акционерное общество «Центральное конструкторское бюро «Коралл»	Лицо принадлежит к той группе лиц, к которой принадлежит Общество	Расчеты с поставщиками и подрядчиками			20	20		
Акционерное общество «Центральное конструкторское бюро «Коралл»	Лицо принадлежит к той группе лиц, к которой принадлежит Общество	Расчеты с поставщиками и подрядчиками по авансам выданным						
Акционерное общество «Центр судоремонта «Звездочка»	Лицо принадлежит к той группе лиц, к которой принадлежит Общество	Расчеты с поставщиками и подрядчиками		15 836	29 590	23 024		9 270
Акционерное общество «Центр судоремонта «Звездочка»	Лицо принадлежит к той группе лиц, к которой принадлежит Общество	Расчеты с поставщиками и подрядчиками по авансам выданным						
Акционерное общество «Северное производственное объединение «Арктика»	Лицо принадлежит к той группе лиц, к которой принадлежит Общество	Расчеты с поставщиками и подрядчиками			329	329		
Акционерное общество «Северное производственное объединение «Арктика»	Лицо принадлежит к той группе лиц, к которой принадлежит Общество	Расчеты с поставщиками и подрядчиками по авансам выданным						

Общество с ограниченной ответственностью  
 «ИНСТИТУТ ПРОЕКТИРОВАНИЯ  
 СОЦИАЛЬНО-ЭКОНОМИЧЕСКИХ  
 ИССЛЕДОВАНИЙ»

181100, г. С.-Петербург, ул. Сормовская, д. 50/1, к. 1  
 Тел./факс: 8(812) 494-44-44

165 доверенности №

ООО «ОСК-Сервис»

Устинова Лилия Викторовна  
 подпись

«    »    20 34 г.

Контрагент	Признак связанности	Вид расчетов	Дебиторская задолженность на 31.12.2017	Кредиторская задолженность на 31.12.2017	Прирост дебиторской задолженности и (погашение кредиторской задолженности)	Прирост кредиторской задолженности и (погашение дебиторской задолженности)	Дебиторская задолженность на 31.12.2018	Кредиторская задолженность на 31.12.2018
Общество с ограниченной ответственностью «ОСК-Сервис»	Лицо принадлежит к той группе лиц, к которой принадлежит Общество	Расчеты с покупателями и заказчиками			20			
Общество с ограниченной ответственностью «ОСК-Сервис»	Лицо принадлежит к той группе лиц, к которой принадлежит Общество	Расчеты с покупателями и заказчиками по авансам полученным			4	4		
Общество с ограниченной ответственностью «ОСК-Сервис»	Лицо принадлежит к той группе лиц, к которой принадлежит Общество	Расчеты с поставщиками и подрядчиками по авансам выданным			630		630	
Публичное акционерное общество "Судостроительный завод "Северная верфь"	Лицо принадлежит к той группе лиц, к которой принадлежит Общество	Расчеты с поставщиками и подрядчиками		1 216		1 216		
Акционерное общество «Санкт-Петербургское морское бюро машиностроения «Малахит»	Лицо принадлежит к той группе лиц, к которой принадлежит Общество	Получение и возврат займов			35 056	535 056	-	500 000
<b>Итого</b>			<b>85 356</b>	<b>14 297 362</b>	<b>45 028 667</b>	<b>29 675 567</b>	<b>1 684 388</b>	<b>543 293</b>

ООО «ОСК-Сервис»  
 по доверенности №  
 Устинова Лилия Викторовна  
 «\_\_\_» \_\_\_\_\_ 20\_\_ г.  
 подпись

ООО «ОСК-Сервис»  
 по доверенности №  
 Устинова Лилия Викторовна  
 «\_\_\_» \_\_\_\_\_ 20\_\_ г.  
 подпись

**Существенные денежные потоки между Обществом и его основными хозяйственными обществами**


тыс. руб.

Расшифровка внутригрупповых операций с основным обществом - акционером АО "ОСК"	раскрытие согласно требованиям п. 14 ПБУ 23/2011	
Наименование показателя	Код	2018 год
<b>Денежные потоки от текущих операций</b>		
Поступления - всего	4110	2 110 842
в том числе: от продажи продукции, товаров, работ и услуг	4111	2 110 842
Платежи - всего	4120	318 937
в том числе:		
прочих налогов и сборов (НДС в составе оплаты покупателя)	4125	379 952
страховые взносы и прочие налоги	4126	
прочие платежи	4129	(61 014)
Сальдо денежных потоков от текущих операций	4100	2 429 780
<b>Денежные потоки от финансовых операций</b>		
Поступления - всего	4310	789 999
от выпуска акций, увеличения долей участия	4313	789 999
Платежи - всего	4320	-
Сальдо денежных потоков от финансовых операций	4300	789 999

В течение 2018 года Общество выплатило следующие вознаграждения основному управленческому персоналу в совокупности и по каждому из следующих видов выплат:

тыс. руб.

Виды выплат	2018 год
Краткосрочные вознаграждения (оплата труда, премии по итогам работы, отпуск, лечение, медицинское обслуживание, коммунальные услуги и т.п.), включая НДФЛ	40 591
начисленные на оплату труда обязательные платежи в соответствующие внебюджетные фонды.	7 592
Долгосрочные вознаграждения	
- вознаграждения по окончании трудовой деятельности (платежи организации по договорам добровольного страхования, договорам негосударственного пенсионного обеспечения, заключенным в пользу основного управленческого персонала со страховыми организациями (негосударственными пенсионными фондами), и иные платежи, обеспечивающие выплаты пенсий и другие социальные гарантии основному управленческому персоналу по окончании ими трудовой деятельности);	-
- вознаграждения в виде опционов эмитента, акций, паев, долей участия в уставном (складочном) капитале и выплаты на их основе;	-
- иные долгосрочные вознаграждения.	-
<b>Итого</b>	<b>48 183</b>



В состав основного управленческого персонала АО «ОСК» включены: генеральный директор и руководители высшего звена.


Вознаграждения членам Совета директоров и членам Ревизионной комиссии не начислялись и не уплачивались.

ООО «ОСК-Сервис»  
по доверенности № \_\_\_\_\_  
Устинова Лилия Викторовна  
«\_\_\_» \_\_\_\_\_ 20\_\_ г.

69

### 3.19 Условные обязательства и условные активы

#### Факторы, влияющие на финансовое состояние Общества



В России продолжают экономические реформы и развитие правовой, налоговой и административной инфраструктуры, которая отвечала бы требованиям рыночной экономики. Стабильность российской экономики будет во многом зависеть от хода этих реформ, а также от эффективности предпринимаемых Правительством мер в сфере экономики, финансовой и денежно-кредитной политики.

В 2018 году негативное влияние на российскую экономику продолжают оказывать волатильность цен на сырую нефть и значительная девальвация российского рубля, а также санкции, введенные против России некоторыми странами. Процентные ставки в рублях остаются высокими в результате политики Банка России.

Совокупность указанных факторов привела к снижению доступности капитала, увеличению стоимости капитала, повышению инфляции и неопределенности относительно экономического роста, что может в будущем негативно повлиять на финансовое положение, результаты операций и экономические перспективы Общества. Руководство Общества считает, что оно предпринимает надлежащие меры по поддержанию экономической устойчивости Общества в текущих условиях.

#### Налогообложение

Российское налоговое, валютное и таможенное законодательство допускает различные толкования и подвержено частым изменениям. Интерпретация руководством Общества положений законодательства применительно к операциям и деятельности Общества может быть оспорена соответствующими региональными или федеральными органами.

В 2018 году имело место дальнейшее внедрение механизмов, направленных против уклонения от уплаты налогов с использованием низконалоговых юрисдикций и агрессивных структур налогового планирования.

Указанные изменения, а также последние тенденции в применении и интерпретации отдельных положений российского налогового законодательства указывают на то, что налоговые органы могут занять более жесткую позицию при интерпретации законодательства и проверке налоговых расчетов. Как следствие, налоговые органы могут предъявить претензии по тем сделкам и методам учета, по которым раньше они претензий не предъявляли. В результате, могут быть начислены значительные налоги, пени и штрафы. Определение сумм претензий по возможным, но не предъявленным искам, а также оценка вероятности неблагоприятного исхода, не представляются возможными. Налоговые проверки могут охватывать три календарных года деятельности, непосредственно предшествовавшие году проверки. При определенных условиях проверке могут быть подвергнуты и более ранние налоговые периоды.

#### Существующие и потенциальные иски против Общества

Общество участвует в судебных разбирательствах, возникших в ходе ведения финансово-хозяйственной деятельности. Резерв под возможные риски, связанные с неблагоприятным исходом судебных разбирательств для Общества, не создавался, поскольку Общество оценивает потенциальные убытки по искам к Обществу как несущественные.



**ПАО "Выборгский судостроительный завод" ПО СУДЕБНОЙ РАБОТЕ ЗА ПЕРИОД С 01.01.2018 г. ПО 31.12.2018 Г.**

СТОРОНЫ ПО ДЕЛУ				РЕШЕНИЕ				Примечания (план мероприятий)					
№ п/п	Завод (наименование)	Истец (наименование)	Ответчик (наименование)	Предмет спора(описании)	Статус дела (I инстанция, апелляция, кассация)	Процессуальный статус (истец/ответчик/третье лицо)	№ дела присвоенный судом		Сумма иска (в рублях)	Суд рассматривающий дело	Дата текущего судебного заседания	Дата вынесения/изготовления	Результативная часть
1	ПАО "ВСЗ"	ПАО "Выборгский судостроительный завод"	ООО "Торговый дом "РУСЭЛП РОМ"	взыскание неустойки по дог. № 433/15-ВСЗ/РусТД-2015/621/М от 19.10.2015г.	1 инстанция	истец	A56-58689/2017	54 919 741	АС Санкт-Петербурга и ЛО		02.07.2018	в иске отказать	Иск подан в Евро на 801 046.40
2	ПАО "ВСЗ"	ПАО "Выборгский судостроительный завод"	ООО "Торговый дом "РУСЭЛП РОМ"	взыскание неустойки по дог 434/15-ВСЗ/РусТД-2015/621/М от 19.10.2015г.	1 инстанция	истец	A56-58687/2017	54 919 741	АС Санкт-Петербурга и ЛО	25.02.2019			Иск подан в Евро на 801 046.40
3	ПАО "ВСЗ"	Баракова Г.Ф.	ПАО "ВСЗ"	трудоустрой спор, признание проф. заболевания	1 инстанция	ответчик	2-4080/2017		Выборгский городской суд Ленинградской области		28.09.2018	в иске отказать	Поданы возражения о ненадлежащем ответчике
4	ПАО "ВСЗ"	ПАО "Выборгский судостроительный завод"	ООО "Торговый дом "РУСЭЛП РОМ"	взыскание неустойки по дог. № 433/15-ВСЗ/РусТД-2015/621/М от 19.10.2015г. Апелляционная жалоба по делу A56-58689	апелляция	истец	13АП-21457/2018	54 919 741	13 ААС Санкт-Петербурга и ЛО	04.10.2018	15.10.2018	решение суда оставить без изменения, апелляционную жалобу без удовлетворения	Иск подан в Евро на 801 046.40

ООО "Саратовский судостроительный завод" "ИНСТРУКТ ИССЛЕДОВАТЕЛЬСКИЙ ЦЕНТР СУДОСТРОИТЕЛЬНОЙ ТЕХНИКИ" 167103, г. Саратов, ул. Коммунистическая, д. 51-А. Тел. 203-4404, факс 203-1201

ООО «ОСК-Сервис» по доверенности № \_\_\_\_\_ Устинова Лилия Викторовна \_\_\_\_\_ подписать «\_\_\_» 20\_\_ г. 38



5	ПАО "ВСЗ"	ПАО "Выборгский судостроительный завод"	ООО "Нева-АТС"	взыскание задолженности и неустойки по договору № 187/18-ВСЗ от 01.03.2018	1 инстанция	истец	А56-109648/2018	198 240	АС Санкт-Петербурга и ЛО	упрощенное пр-во	27.11.2018	Взыскать в пользу ПАО "ВСЗ" 180000.00 - задолженность по арендной плате; 18240.00- пени; 6947.00 -расходы по гос. пошлине	198 240.00 руб- основной долг, 18240.00 руб - пени
6	ПАО "ВСЗ"	ПАО "Выборгский судостроительный завод"	ООО "Нева-АТС"	взыскание задолженности по договору № 946/16-ВСЗ от 15.12.2016	1 инстанция	истец	А56-109649/2018	1 806 200	АС Санкт-Петербурга и ЛО		29.11.2018	Удовлетворить иск полностью	773430.90 - основной долг, 1032769.50 - пени
7	ПАО "ВСЗ"	ПАО "Выборгский судостроительный завод"	ООО "Нева-АТС"	взыскание задолженности по договору № 974/17-ВСЗ от 01.11.2017	1 инстанция	истец	А56-109652/2018	954 716	АС Санкт-Петербурга и ЛО		28.11.2018	Взыскать в пользу ПАО "ВСЗ" 586952.08 руб - задолженность; 367764.36 - пени; 22094.00 руб - расходы на гос. пошлину.	586952.08 - основной долг 367764.36 пени
8	ПАО "ВСЗ"	ООО "Нева-АТС"	ПАО "ВСЗ"	апелляционное обжалование решения по делу № А56-109652/2018	апелляция	истец	13АП-32981/2018		13 ААС Санкт-Петербурга и ЛО				
9	ПАО "ВСЗ"	ООО "Нева-АТС"	ПАО "ВСЗ"	апелляционное обжалование решения по делу № А56-109649/2018	апелляция	истец	13АП-35826/2018		13 ААС Санкт-Петербурга и ЛО				
10	ПАО "ВСЗ"	ООО "Нева-АТС"	ПАО "ВСЗ"	апелляционное обжалование решения по делу № А56-109648/2018	апелляция	истец	13АП-32774/2018		13 ААС Санкт-Петербурга и ЛО				ООО «ОСК-Сервис» по доверенности № Устинова Лилия Викторовна

72

11	ПАО "ВСЗ"	ООО "Арсенал"	ПАО "ВСЗ"	взыскание транспортных расходов за третьих лиц	1 инстанция	ответчик	A40-247866/2018	18 000	АС г. Москвы	20.12.2018	передать дело по подсудности в Арбитражный суд Ленинградской обл.	необоснованное требование
12	ПАО "ВСЗ"	АО "Северсталь дистрибуция"	ПАО "ВСЗ"	Взыскание задолженности по договору поставки металлопроката № 243/18-ВСЗ от 13.03.2018	1 инстанция	ответчик	A56-134417/2018	38 494 089	АС Санкт-Петербурга и ЛО	19.12.2018	принять отказ Истца от исковых требований. Про-во по делу прекратить	
13	ПАО "ВСЗ"	ООО "Армада"	ПАО "ВСЗ"	взыскание задолженности по договору поставки № 588/18-ВСЗ от 18.06.2018 в размере 1400000 руб; неустойки 67 200 руб, 10 000 оплата услуг представителя, 27 672 руб - уплата гос. пошлины	1 инстанция	ответчик	A56-134549/2018	1 467 200	АС Санкт-Петербурга и ЛО	31.10.2018	исковое заявление возвращено заявителю	
14	ПАО "ВСЗ"	ПАО "Выборгский судостроительный завод"	АО "Завод Красный Якорь"	взыскание пени за нарушение сроков поставки (якорей, цепей) по дог поставки 202/16-ВСЗ от 24.03.2016, на Зак. №234	1 инстанция	истец	A56-144468/2018	1 280 300	АС Санкт-Петербурга и ЛО	07.02.2019	Взыскать в пользу ПАО "ВСЗ" неустойку 1 280 300 руб и госпошлину 25803.00 руб.	

ООО «ОСК-Сервис»  
по доверенности № \_\_\_\_\_  
Устинова Лилия Викторовна \_\_\_\_\_  
подпись  
«\_\_\_» 20\_\_ г. 40

Общество с ограниченной ответственностью  
"МУССТАЛПЕТ-НОВОРУС"  
ОСЦ "СЕРВИС" (ИНН 40-01-0000000000)  
ИСПОЛНИТЕЛЬНЫЙ ДИРЕКТОР  
191104, г. Санкт-Петербург, ул. Сестрорецкая, д. 10, к. 1  
Тел. 702-34-34, 702-34-35

15	ПАО "ВСЗ"	ПАО "Выборгский судостроительный завод"	АО "Завод Красный Якорь"	взыскание пени за нарушение сроков поставки (якорей, цепей) по дог поставки 176/16-ВСЗ от 16.03.2016, на Зак. №233	1 инстанция	истец	А56-144479/2018	1 307 735	АС Санкт-Петербурга и ЛО	24.01.2019	Взыскать в пользу ПАО "ВСЗ" 1307735.00 руб неустойки, 26077 руб - расходов на госпошлину.	
16	ПАО "ВСЗ"	ООО "Сентрави с Сейлс Рус"	ПАО "Выборгский судостроительный завод"	взыскание задолженности по дог. Поставки трубопроката 515/18-ВСЗ от 25.05.2018 на Зак. 939	1 инстанция	ответчик	А56-154367/2018	4 887 822	АС Санкт-Петербурга и ЛО	08.02.2019	Взыскать с ПАО "ВСЗ" 341010,86 руб неустойки, а также 9820.00 госпошлины	истец уменьшил исковые требования в размере суммы заложенности.
17	ПАО "ВСЗ"	ООО Торговый дом "Пожпец кабель"	ПАО "Выборгский судостроительный завод"	взыскание задолженности по договору поставки кабельной продукции 584/17-ВСЗ/168 от 03.07.2017. Зак 233	1 инстанция	ответчик	А56-165912/2018	10 464 569	АС Санкт-Петербурга и ЛО	15.03.2019		

### 3.20 Обеспечения обязательств выданные и полученные

Информация о выданных и полученных обеспечениях обязательств по состоянию на 31.12.18 приведены в таблицах «Обеспечения полученные в форме банковских гарантий» и ...



## Обеспечения обязательств полученные в форме банковских гарантий

№ п/п	Дата поступления	Наименование банка-эмитента	Номер гарантии	Сумма в валюте	Валюта	Курс ЦБ РФ на 31.12.2018	Сумма в тыс. руб. по курсу ЦБ РФ на 31.12.2018	Срок действия гарантии	тыс. руб.	
									тыс. руб.	тыс. евро
1	декабрь 16 г.	ПАО Банк ВТБ	№ IGR16/NW15/0074	13 500	рубли		13 500	31.12.2018		
2	12.04.2017 г.	DZ BANK Germany	№ GENOGA34358MA	608	евро	79,4605	48 312	03.08.2019		
3	13.04.2017 г.	Raiffeisenbank International	№ G772.701	304	евро	79,4605	24 140	23.01.2019		
4	13.04.2017 г.	Raiffeisenbank International	№ G772.704	304	евро	79,4605	24 140	25.04.2019		
5	13.04.2017 г.	Raiffeisenbank International	№ G772.704	304	евро	79,4605	24 140	23.09.2019		
6	30.06.2017 г.	Skandinaviska Enskilda Banken AB	№ 55795395161	142	евро	79,4605	11 248	08.08.2019		
7	08.06.2017 г.	BANCO PASTOR S.A.	№ 504-0002535	378	евро	79,4605	30 055	15.03.2019		
8	30.06.2017 г.	BANCO PASTOR S.A.	№ 504-0002536	378	евро	79,4605	30 055	15.03.2019		
9	18.07.2017 г.	BANKIA, SPAIN	№ 17.362.655/46	378	евро	79,4605	30 055	13.05.2019		
10	07.02.2018 г.	Tryg Garanti,Oslo	№ 634713/1	302	евро	79,4605	24 009	14.06.2019		
11	14.02.2018 г.	Tryg Garanti,Oslo	№ 6351056/1	302	евро	79,4605	24 009	14.06.2021		
12	14.02.2018 г.	Tryg Garanti,Oslo	№ 6351057/1	302	евро	79,4605	24 009	14.06.2021		
13	07.03.2018 г.	Havyard Group ASA	без № (940 зак.)	1 215	евро	79,4605	96 545	12.08.2021		
14	07.03.2018 г.	Havyard Group ASA	без № (949 зак.)	1 215	евро	79,4605	96 545	14.05.2021		
15	07.03.2018 г.	Havyard Group ASA	без № (950 зак.)	1 215	евро	79,4605	96 545	01.05.2019		
16	12.04.2018 г.	Rolls-Royce England	Без №	1 866	евро	79,4605	148 305	30.08.2019		
17	18.04.2018	ПАО "СОВКОМБАНК"	№ 794557	89	руб.		89	22.03.2019		
18	18.07.2018	Wartsila Corporation,Helsinki,Finland	Без №	425	евро	79,4605	33 743	08.08.2019		
19	11.07.2018	HSH Nordbank AG Hamburg	LGI18070204	2 128	евро	79,4605	169 092	06.02.2019		
20	04.09.2018	Wartsila Corporation,Helsinki,Finland	№ C63 18	708	евро	79,4605	56 238	08.08.2019		
	<b>Итого</b>		<b>гарантии в руб.</b>	<b>13 500</b>			<b>13 589</b>			
	<b>Итого</b>		<b>гарантии в евро</b>	<b>12 474</b>			<b>991 182</b>			
	<b>Всего</b>						<b>1 004 771</b>			

ООО «ОСК-Сервис»  
по Доверенности № \_\_\_\_\_  
Устинова Лилия Викторовна \_\_\_\_\_  
« \_\_\_\_ » \_\_\_\_\_ 20 \_\_\_\_ г. 42  
подпись

4/11/2018 15:55:30  
ООО «ОСК-Сервис»  
Итого: 1 004 771 руб.  
18/08, г.С.-Пб., ул. Буржуазная, д.14  
Тел: 8(812) 494-1144

### Обеспечения обязательств выданные в форме поручительств и залога

тыс. руб.  
тыс. евро

№ п/п	Дата поступления	Вид обязательства	Наименование банка	№ договора	Сумма в валюте	Валюта	Сумма в тыс. руб. на 31.12.18	Срок действия обязательства
1	30.12.2014 г.	Поручительство	ОАО Банк ВТБ	№ EGR14/MSHD/4169/П-1 (гарантии 1-12)	127 390	Евро	10 122 473	поручительство до 28.02.2021 г. Вкл-но
2	06.02.2015 г.	Поручительство	ОАО Банк ВТБ	№ ГСГ14/MSHD/4963/П-2, Доп.согл. № 1 от 18.09.2017 г.	10 000 000	рубли	10 000 000	поручительство до 11.01.2019 г. Вкл-но, продлено до 23.05.2023 г. Вкл-но
3	19.01.2016 г.	Залог	ОАО Банк ВТБ	№24-05/1/15 от 19.01.2016 г., Доп. согл. №1 от 10.10.2017 г., Доп.согл. № 2 от 31.08.2018 г.	78 160	доллары США	5 429 822	договор залога прав (требуваний) до 11.10.2017 г. продлен до 10.10.2020 г.
4	21.08.2018 г.	Поручительство	ОАО Банк ВТБ	№ 4139/П5	240 000	Евро	19 070 520	поручительство до 29.12.2021 г. Включительно
	Итого			обязательства в руб.	10 000 000		10 000 000	
	Итого			обязательства в евро	367 390		29 192 993	
	Итого			обязательства в долларах США	78 160		5 429 822	
	Всего						44 622 815	

Общество с ограниченной ответственностью  
"ИНСТИТУТ НЕЗАВИСИМЫХ  
СОЦИАЛЬНО-ЭКОНОМИЧЕСКИХ  
ИССЛЕДОВАНИЙ"  
157 330, г. С.-Петербург, ул. Ступинская, д. 50-51  
Тел. 0812-8457, факс 0812-19481


ООО «ОСК-Сервис»  
по доверенности № \_\_\_\_\_  
Устинова Лилия Викторовна \_\_\_\_\_  
«\_\_\_» \_\_\_\_\_ 20\_\_ г. подпись

**Сведения о затратах на мероприятия по охране окружающей среды, осуществленные  
ПАО «ВСЗ» В 2018 году**

№ п/п	Наименование мероприятий	Сумма затрат (тыс. руб.)
1.	Охрана и рациональное использование водных ресурсов	7 986
	в т.ч. выплаты другим предприятиям за прием и очистку сточных вод, приобретение сорбирующих материалов, разработка природоохранной документации.	7 986
2.	Охрана атмосферного воздуха, в т.ч. разработка природоохранной документации	873
3.	Охрана окружающей среды от отходов производства и потребления	4978
	в т.ч. выплачено другим предприятиям за транспортировку, прием, хранение и обезвреживание отходов, разработка природоохранной документации	4978
4.	обучение, повышение квалификации в области ООС и т.п.	223
	<b>4. ИТОГО: п.1+п.2+п.3+ п.4</b>	<b>14 060</b>

**Экологические платежи плата за выбросы, сбросы, размещение отходов в 2018 году**

№ п/п	Наименование показателей	Сумма (тыс. руб.)
1.	Плата за выбросы загрязняющих веществ	3
	А) за предельно допустимые выбросы	3
	В) за сверхнормативные выбросы	0
2.	За сбросы загрязняющих веществ в водные объекты	0
	А) за предельно-допустимый сброс	0
	В) за сверхнормативный сброс	0
3.	За размещение отходов	
	А) за установленные лимиты	1 616
	Б) За сверхлимитное размещение	0
	<b>Всего плата за загрязнение</b>	<b>1 619</b>
	<b>В том числе:</b>	
	А) за предельно-допустимые выбросы (сбросы), размещение отходов	1 619
	В) за сверхнормативные выбросы (сбросы), размещение отходов	0



Совокупные затраты на приобретение и потребление всех видов энергетических ресурсов ПАО "ВСЗ" в 2018 году.

№№ п/п	Наименование энергетического ресурса	Единица измерения	2018 год		2017 год		Отклонения		
			Количество	Сумма (тыс. руб.)	Количество	Сумма (тыс. руб.)	количественные	суммовые	
1	2	3	4	5	6	7	8	9	
1	Тепловая энергия	Гкал	65 107	99 140,2	60 459	92 198,8	4 648	941,4	6
2	Электроэнергия	Квтч	33 197 880	162 109,4	32 290 155	145 317,7	907 725	16 791,7	2
3	Вода городская	м3	288 398	8 777,3	266 970	6 498,5	21 428	278,8	
4	Водоотведение (стоки)	м3	237 600	7 369,4	287 044	7 348,7	(49 444)	20,7	
5	Вода морская	м3	826 570	7 206,1	567 816	6 866,6	258 754	339,5	
6	Сжатый воздух	тыс.м3	33 004	19 547,7	40 632	22 484,8	(7 628)	(2 937)	
7	Природный газ	тыс.м3	9 577	51 598,4	8 612	44 468,5	965	129,9	7
8	Азот	кг.	2 394	107,0	497	22,0	1 897	85,0	
9	Аргон	кг.	18 963	1 132,0	12 119	711,0	6 844	421,0	
10	Ацетилен технический	кг.	52 252	15 666,4	56 817	16 803,0	(4 565)	(1 137)	
11	Газ пропан-бутан	кг.	2 640	108,8	1 540	61,0	1 100	47,8	
12	Двуокись кислорода жидкая	кг.	1 541 927	15 771,0	1 768 420	19 175,0	(226 493)	(3 404)	
13	Кислород жидкий технический	кг.	258 964	2 580,0	275 550	2 691,0	(16 586)	(111)	
14	Сварочная смесь (80% Ar+20%CO2)	кг.	6 735	302,8	7 967	353,0	(1 232)	(50)	
	<b>ИТОГО:</b>			<b>391 416,5</b>		<b>364 999,6</b>		<b>26 416,9</b>	

ООО «ОСК-Сервис»  
по доверенности № \_\_\_\_\_  
Устинова Лилия Викторовна \_\_\_\_\_  
«\_\_\_» \_\_\_\_\_ 20\_\_ г.

### 3.21 События после отчетной даты

События после отчетной даты, которые оказали или могли оказать влияние на финансовое состояние, движение денежных средств или результаты деятельности Общества и которые имели место в период между отчетной датой и датой подписания бухгалтерской отчетности за отчетный год отсутствуют.

## 5. ИНФОРМАЦИЯ О РИСКАХ ХОЗЯЙСТВЕННОЙ ДЕЯТЕЛЬНОСТИ

4.1 Потенциально существенные риски хозяйственной деятельности, которым подвержено Общество

В процессе хозяйственной деятельности Общество подвергается влиянию отраслевых, правовых и прочих внутренних и внешних факторов (существенных условий, событий, обстоятельств, действий). В связи с этим имеются различные риски, способные существенно влиять на финансовое положение и финансовые результаты деятельности Общества.

Основными факторами риска, которые могут повлиять на деятельность Общества, можно считать следующие риски: экономические, технические и экологические.

Руководство Общества контролирует процесс управления перечисленными выше рисками с целью минимизации возможных неблагоприятных последствий для финансового положения и финансовых результатов деятельности Общества.

Представители Общества анализируют и утверждают политику управления рисками.

### 4.2 Отраслевые риски:

Одной из основных проблем отечественного судостроения являются сложности с привлечением инвестиций в постройку судов, вызываемые существенными отличиями судостроения от других отраслей промышленности, а именно:

- отсутствием законодательной базы, способствующей привлечению инвестиций в отрасль;
- длительными сроками постройки судов (12 месяцев и более в зависимости от их сложности):
  - высокой стоимостью судов;
  - большими проектно-конструкторскими расходами;
  - высокой долей, импортного оборудования для гражданских судов, следовательно, большой потребностью в валюте на сравнительно длительный период времени от 6 до 24 месяцев.

Указанные отличительные особенности судостроительного производства требуют больших объемов и длительных сроков финансирования.

### 4.3 Финансовые риски

Риск, связанный с возможным изменением цен на сырье, материалы, покупные изделия и услуги производственного характера, что составляет 30% от стоимости продукции, является не высоким в виду следующих факторов:

- закупка сырья и материалов осуществляется на начальной стадии строительства, и часто сразу на несколько кораблей, что позволяет воспользоваться скидкой за счет оптовых покупок;
- изменение цен происходит в рамках общего коэффициента инфляции, который учитывается при формировании цен на продукцию;



- существует строгая процедура контроля при заключении договоров поставки, проводятся тендеры.

Риск изменения процентной ставки является невысоким. У Общества присутствуют обязательства с процентной ставкой, зафиксированной по верхнему пределу. Общество привлекает заемные средства преимущественно в российских рублях.

Валютный риск является значительным, поскольку Общество приобретает значительный объем материалов и оборудования для строительства судов в валюте.

Кредитный риск - это риск того, что Общество понесет финансовые убытки, поскольку контрагенты-дебиторы не выполняют свои обязательства – оценивается как низкий, поскольку среди заказов в оценке по их стоимости преобладает доля заказчиков с государственным участием.

#### 4.4 Экономические риски

Экономические риски, связанные с деятельностью Общества не выходят за пределы нормального риска. Судостроение в Российской Федерации относится к одной из стабильных отраслей экономики. Благодаря тому, что заказчики и поставщики предприятий находятся в разных странах мира, эта отрасль достаточно устойчива к экономическим кризисам в рамках одной отдельно взятой страны.

#### 4.5 Технические риски

Технические риски, связанные с деятельностью, осуществляемой Общества, минимизируются многолетним опытом строительства кораблей и судов, как для отечественных, так и для зарубежных заказчиков. Основные используемые в судостроении и машиностроении технологии освоены предприятием и успешно применяются при выполнении соответствующих работ. Технический уровень производственных мощностей Общества находится под постоянным контролем руководства предприятия.

#### 4.6 Экологические риски

В деятельности Общества присутствует и фактор экологического риска. Общество серьезно относится к проблеме экологической безопасности и планирует свою деятельность с учетом возможного вреда окружающей природной среде, предпринимая все меры для его исключения или минимизаций

#### 4.7 Страновые и региональные риски

Учитывая достаточно нестабильную политическую ситуацию как в целом в стране, так и в регионе, в котором Общество осуществляет основную деятельность - угроза рисков на этой основе для Общества оценивается как вероятная.

Так же вероятно возникновение рисков, связанных с возникновением военных конфликтов и забастовок в стране, в соседних странах, граничащих с регионом, в котором осуществляет производственную деятельность Общество.

Географическое положение региона, где размещено предприятие, считается выгодным в аспекте использования всех видов транспорта, в т.ч. морского, рынка рабочей силы и соседства с экономически развитыми Европейскими странами.

Осознавая наличие вышеперечисленных рисков, Общество предпринимает все зависящие от него усилия для минимизации потенциального влияния рисков и для снижения вероятности их реализации.

Общество «ОФК Славия»  
Устинова Лилия Викторовна  
подпись  
« \_\_\_\_ » \_\_\_\_\_ 20 \_\_\_\_ г.

Политика руководства Общества в области управления рисками заключается, в анализе и изучении текущей и перспективной потребности внутреннего и международного рынка на продукцию Общества, выявлении возможных рисков, анализе и оценке выявленных рисков, выработке мер по предотвращению или уменьшению их последствий. Политика управления рисками реализуется в процессе планирования и осуществления финансовой, производственно-хозяйственной деятельности Общества, принятия органами управления решений, направленных на развитие экономики Общества.

#### 4.8 Репутационные риски

Руководство Общества считает, что в настоящее время отсутствуют факты, которые могли бы оказать существенное негативное воздействие на уменьшение числа его покупателей (заказчиков) вследствие негативного представления о качестве производимой и реализуемой Обществом продукции (работ, услуг), соблюдении сроков поставок продукции, выполнения работ (услуг), а также участия Общества в каком-либо ценовом сговоре. Соответственно, репутационные риски оцениваются Обществом как несущественные.

Руководитель \_\_\_\_\_

(подпись)

Соловьев А.С.

« 18 » марта 2019

