

Публичное акционерное общество
«Выборгский судостроительный завод»
(ПАО «ВСС»)
Приморское шоссе, дом 2, лит. Б
г. Выборг, Ленинградская область, Россия, 188800
Тел.: 9(813)78128686

Приложение №1
к приказу Минфина России
от 02.07.2010 № 66н
(в ред. Приказа Минфина РФ
от 05.10.2011 № 124н)


БУХГАЛТЕРСКИЙ БАЛАНС
на 31 декабря 20 17 г.

Организация ПАО "Выборгский судостроительный завод" Форма по ОКУД 0710001
Дата (число, месяц, год) 31 12 2017
Идентификационный номер налогоплательщика ИНН 4704012874 по ОКПО 07531953
Вид экономической деятельности строительство кораблей, судов и плавучих конструкций по ОКВЭД 30.11
Организационно-правовая форма / форма собственности публичное акционерное общество / частная собственность по ОКФС/ОКФС 12247 16
Единица измерения: тыс.руб. по ОКЕИ 384
Местонахождение (адрес) 188800, г.Выборг, Приморское шоссе, Д. 26

Коды:		
0710001		
31	12	2017
07531953		
4704012874		
30.11		
12247		16
384		

Пояснения ¹⁾	Наименование показателя ²⁾	Код	На 31 декабря	На 31 декабря	На 31 декабря
			20 17 г. ³⁾	20 16 г. ⁴⁾	20 15 г. ⁵⁾
	АКТИВ				
	I. ВНЕОБОРОТНЫЕ АКТИВЫ				
	Нематериальные активы	1110	-	-	-
	Результаты исследований и разработок	1120	-	-	-
	Не материальные поисковые активы	1130	-	-	-
	Материальные поисковые активы	1140	-	-	-
	Основные средства	1150	3 993 574	4 154 717	4 304 179
	в том числе незавершенное строительство	1151	213 434	203 767	202 716
	Доходные вложения в материальные ценности	1160	-	-	-
	Финансовые вложения	1170	-	59	-
	Отложенные налоговые активы	1180	1 157 329	1 182 640	938 287
	Прочие внеоборотные активы	1190	4 569	7 466	7 583
	Итого по разделу I	1100	5 155 472	5 344 882	5 250 049
	II. ОБОРОТНЫЕ АКТИВЫ				
	Запасы: в том числе:	1210	1 905 415	2 160 387	1 401 664
	Сырьё и материалы		1 781 921	2 034 195	1 101 602
	Незавершенное производство		115 572	119 192	295 647
	Налог на добавленную стоимость по приобретенным ценностям	1220	2 461 765	954 643	889 681
	Дебиторская задолженность	1230	1 353 678	4 820 649	3 370 256
	в т.ч. долгосрочная	1231	222 423	-	-
	краткосрочная	1232	1 131 255	4 820 649	3 370 256
	Финансовые вложения (за исключением денежных эквивалентов)	1240	180	888	1 326
	Денежные средства и денежные эквиваленты	1250	315 164	1 218 607	2 267 781
	Прочие оборотные активы	1260	3 044	3 053	5 834
	Непредъявленная к оплате выручка исчисленная методом "по мере готовности"	1270	19 104 563	6 051 318	4 351 606
	Итого по разделу II	1200	25 143 809	15 209 545	12 288 148
	БАЛАНС	1600	30 299 281	20 554 427	17 538 197

Пояснения ¹⁾	Наименование показателя ²⁾	Код	На 31 декабря	На 31 декабря	На 31 декабря
			20 17 г. ³⁾	20 16 г. ⁴⁾	20 15 г. ⁵⁾
	ПАССИВ				
	III. КАПИТАЛ И РЕЗЕРВЫ⁶⁾				
	Уставный капитал (складочный капитал, уставный фонд, вклады товарищей)	1310	611	563	563
	Собственные акции, выкупленные у акционеров	1320	(3)	(3)	(-)
	Переоценка внеоборотных активов	1340	2 713 124	2 713 540	2 713 693
	Добавочный капитал (без переоценки)	1350	571 667	271 715	271 715
	Резервный капитал	1360	2	2	2
	Нераспределенная прибыль (непокрытый убыток)	1370	(4 040 774)	(4 034 416)	(2 945 238)
	Итого по разделу III	1300	(755 373)	(1 048 599)	40735
	IV. ДОЛГОСРОЧНЫЕ ОБЯЗАТЕЛЬСТВА				
	Заемные средства	1410	619 709	2 513 158	1 958 780
	Отложенные налоговые обязательства	1420	162 396	146 106	139 040
	Оценочные обязательства	1430	-	4 056	13 579
	Прочие обязательства	1450	5 491 929	16 979 130	10 504 886
	Итого по разделу IV	1400	6 274 034	19 642 450	12 616 285
	V. КРАТКОСРОЧНЫЕ ОБЯЗАТЕЛЬСТВА				
	Заемные средства	1510	1 951 838	155 347	151 914
	Кредиторская задолженность	1520	22 776 861	1 683 035	4 610 535
	Доходы будущих периодов	1530	-	-	-
	Оценочные обязательства	1540	51 921	122 194	118 728
	Прочие обязательства	1550	-	-	-
	Итого по разделу V	1500	24 780 620	1 960 576	4 881 177
	БАЛАНС	1700	30 299 281	20 554 427	17 538 197

Руководитель  (расшифровка подписи)

А.С. Соловьёв
(расшифровка подписи)

Главный

(подпись)

А.Г. Рожнов
(расшифровка подписи)



20 18 г.

Примечания

1. Указывается номер соответствующего пояснения к бухгалтерскому балансу и отчету о прибылях и убытках.
2. В соответствии с Положением по бухгалтерскому учету "Бухгалтерская отчетность организации", ПБУ 4/99, утвержденным приказом.
3. Указывается отчетная дата отчетного периода.
4. Указывается предыдущий год.
5. Указывается год, предшествующий предыдущему.
6. Некоммерческая организация именуется указанный раздел "Целевое финансирование". Вместо показателей "Уставный капитал".
7. Здесь и в других формах отчетов вычитаемый или отрицательный показатель показывается в круглых скобках.

Публичное акционерное общество
«Выборгский судостроительный завод»
(ПАО «ВСЗ»)

Приморское шоссе, дом 2, лит. Б
г. Выборг, Ленинградская область, Россия, 186800.
Тел.: 8(81378)28686

Приложение N 1
к приказу Минфина России
от 02.07.2010 N 68н

Отчет о финансовых результатах
за январь - декабрь 20 17 г.

Организация ПАО "Выборгский судостроительный завод" Дата (число, месяц, год) _____
Идентификационный номер налогоплательщика _____ по ОКПО _____
Вид экономической деятельности _____ по ОКВЭД _____
Организационно-правовая форма / форма собственности _____ по ОКОПФ/ОКФС _____
Единица измерения: тыс.руб. _____ по ОКЕИ _____

Коды		
0710002		
31	12	2017
07531953		
4704012874		
30.11		
12247	16	
384		

Пояснения 1)	Наименование показателя ²⁾	Код	За декабрь	
			20 17 г. ³⁾	20 16 г. ⁴⁾
	Выручка ⁵⁾	2110	11 765 900	8 391 533
	в том числе: судостроение	2111	11 649 204	5 288 398
	из него, не предъявленная к оплате выручка исчисленная методом "по мере готовности"		11 649 204	4 946 370
	судоремонт	2112	14 451	14 372
	прочие работы и услуги	2113	102 245	88 763
	Себестоимость продаж	2120	(11 179 659)	(6 530 188)
	в том числе: судостроение	2121	(11 066 649)	(6 428 534)
	из него себестоимость исчисленная методом "по мере готовности"		(11 066 649)	(6 002 777)
	судоремонт	2122	(7 812)	(6 381)
	прочие работы и услуги	2123	(105 198)	(95 273)
	Валовая прибыль (убыток)	2100	586 241	(1 138 655)
	в т.ч. валовая прибыль исчисленная методом "по мере готовности"		582 555	(1 056 407)
	Коммерческие расходы	2210	(-)	(4 377)
	Управленческие расходы	2220	(-)	(-)
	Прибыль (убыток) от продаж	2200	586 241	(1 143 032)
	Доходы от участия в других организациях	2310	-	100
	Проценты к получению	2320	8 124	64 824
	Проценты к уплате	2330	(290 347)	(246 241)
	Прочие доходы	2340	204 157	433 282
	Прочие расходы	2350	(463 232)	(434 827)
	Прибыль (убыток) до налогообложения	2300	44 943	(1 325 894)
	Текущий налог на прибыль	2410	(8 871)	(-)
	Задолженность в бюджет налога на прибыль по прошлым периодам	2411	(-)	(-)
	в т.ч. постоянные налоговые обязательства (активы)	2421	22 771	27 892
	Изменение отложенных налоговых обязательств	2430	(16 290)	(7 066)
	Изменение отложенных налоговых активов	2450	(6 599)	244 353
	Прочее	2460	(1 246)	(724)
	Чистая прибыль (убыток)	2400	11 937	(1 089 331)
	СПРАВОЧНО			
	Результат от переоценки внеоборотных активов, не включаемый в чистую прибыль (убыток) периода	2510	-	-
	Результат от прочих операций, не включаемый в чистую прибыль (убыток) периода	2520	-	-
	Совокупный финансовый результат периода ⁶⁾	2500	11 937	(1 089 331)
	Базовая прибыль (убыток) на акцию	2900	9,76	(966,59)
	Разводненная прибыль (убыток) на акцию	2910	9,76	(966,59)



Руководитель
г. Выборг
(подпись)

А.С. Соловьёв
(расшифровка подписи)

Главный
бухгалтер
(подпись)

А.Г. Рожнов
(расшифровка подписи)

февраля 20 18 г.

3
4

Приложение № 2
к Приказу Министерства финансов
Российской Федерации
от 02.07.2010 № 66н
(в ред. Приказа Минфина РФ
от 05.10.2011 № 124н)

Публичное акционерное общество
«Выборгский судостроительный завод»
(ПАО «ВБЗ») /
Пряморское шоссе, дом 2, лит. Б
г. Выборг, Ленинградская область, Россия, 188000
Тел.: 8(81378)28886

Формы

отчета об измененных капитала, отчета о движении денежных средств
и отчета о целевом использовании полученных средств

Отчет об измененных капитала
за 20 17 г.

Коды	
07	10003
31	12 2017
	07531953
	4704012874
	30.11
12247	15
	384

Организация ПАО "Выборгский судостроительный завод"
Идентификационный номер налогоплательщика _____
Вид экономической деятельности _____
Дата (число, месяц, год) _____ по ОКПО _____
ИНН _____ по ОКВЭД _____
Организационно-правовая форма/форма собственности _____ по ОКФС/ОКФС
публичное акционерное общество / частная собственность _____ по ОКФС/ОКФС
Единица измерения: тыс. руб. _____ по ОКЕИ _____

1. Движение капитала

Наименование показателя	Код	Уставный капитал	Собственные акции, выкупленные у акционеров	Добавочный капитал	Резервный капитал	Нераспределенная прибыль (непокрытый убыток)	Итого
Величина капитала на 31 декабря 20 15 г.	3100	563		2 985 408	2	(2 945 238)	40735
3а 20 16 г. ²							
Увеличение капитала - всего:	3210					153	153
в том числе:							
чистая прибыль	3211	x	x	x	x		
переоценка имущества	3212	x	x				
доходы, относящиеся непосредственно на увеличение капитала	3213	x					
дополнительный выпуск акций	3214		x				
увеличение номинальной стоимости акций	3215				x		153
реорганизация юридического лица	3216				x		x


Наименование показателя	Код	Уставный капитал	Собственные акции, выкупленные у акционеров	Добавочный капитал	Резервный капитал	Нераспределенная прибыль (непокрытый убыток)	Итого
Уменьшение капитала - всего:	3220	()	(3)	(153)	()	(1 088 331)	(1 089 487)
в том числе:							
убыток	3221	x	x	x	x	(1 088 331)	(1 088 331)
переводка имущества	3222	x	x	153	x	()	153
расходы, относящиеся непосредственно на уменьшение капитала:	3223	x	x	()	x	()	()
уменьшение номинальной стоимости акций	3224	()	(3)	()	x	()	()
уменьшение количества акций	3225	()	()	()	x	()	()
реорганизация юридического лица	3226	()	()	()	x	()	()
дивиденды	3227	x	x	()	()	()	()
Изменение добавочного капитала	3230	x	x	x	()	()	()
Изменение резервного капитала	3240	x	x	x	()	()	()
Величина капитала на 31 декабря 20 16 г. ²	3200	563	(3)	2 985 255	2	(4 004 416)	(1 048 599)
За 20 17 г. ³							
Увеличение капитала - всего:	3310	48	()	299 952	()	11 937	311 937
в том числе:							
чистая прибыль	3311	x	x	x	x	11 937	11 937
переводка имущества	3312	x	x	()	()	()	()
доходы, относящиеся непосредственно на увеличение капитала:	3313	x	x	()	()	()	()
дополнительный выпуск акций	3314	()	()	()	x	()	()
увеличение номинальной стоимости акций	3315	48	()	289 952	x	x	300 000
реорганизация юридического лица	3316	()	()	()	x	()	x
Уменьшение капитала - всего:	3320	()	()	416	()	(18 285)	(18 711)
в том числе:							
убыток	3321	x	x	x	x	()	()
переводка имущества	3322	x	x	()	()	()	()
расходы, относящиеся непосредственно на уменьшение капитала:	3323	()	()	()	()	()	()
уменьшение номинальной стоимости акций	3324	()	()	416	x	(18 285)	(18 711)
уменьшение количества акций	3325	()	()	()	x	()	()
реорганизация юридического лица	3326	()	()	()	x	()	()
дивиденды	3327	x	x	()	()	()	()
Изменение добавочного капитала	3330	x	x	x	()	()	()
Изменение резервного капитала	3340	x	x	x	()	()	()
Величина капитала на 31 декабря 20 17 г. ³	3300	811	(3)	3 284 791	2	(4 040 774)	(755 379)

2. Корректировки в связи с изменением учетной политики и исправлением ошибок

Наименование показателя	Код	Изменения капитала за 20 16 г. ²		На 31 декабря 20 16 г. ²
		На 31 декабря 20 15 г. ¹	за счет чистой прибыли (убытка)	
Капитал - всего				
до корректировок	3400	(597 086)	(1 089 331)	(1 686 366)
корректировка в связи с:				
изменением учетной политики	3410			
исправлением ошибок	3420	0	(3)	(3)
после корректировок	3500	40735	(1 089 331)	(1 048 599)
в том числе:				
нераспределенная прибыль (непокрытый убыток):				
до корректировок	3401	(1 214 896)		(1 214 896)
корректировка в связи с:				
изменением учетной политики	3411			
исправлением ошибок	3421			0
после корректировок	3501	(2 945 238)	(1 089 331)	(4 034 416)
другие статьи капитала, по которым осуществлены корректировки:				
расходы относящиеся непосредственно на уменьшение капитала				
выплата дивидендов				
до корректировок	3402	617 861		617 861
корректировка в связи с:				
изменением учетной политики	3412			
исправлением ошибок	3422		(156)	(156)
после корректировок	3502	2 985 973	(156)	2 985 817

3. Чистые активы

Наименование показателя	Код	На 31 декабря 20 17 г. ³	На 31 декабря 20 16 г. ²	На 31 декабря 20 15 г. ¹
Чистые активы	3600	(756 373)	(1 048 599)	40735



А.С. Соловьёв
(расшифровка подписи)

Главный бухгалтер

[Handwritten signature]
(подпись)

А.Г. Рожнов
(расшифровка подписи)

20 18 г.

1. Указывается год, предшествующий предшествующему.
2. Указывается предыдущий год.
3. Указывается отчетный год.

Публичное акционерное общество
 «Выборгский судостроительный завод»
 (ПАО «ВСЗ»)

 Приморское шоссе, дом 2, лит. Б
 г. Выборг, Ленинградская область, Россия, 188800
 Тел.: 818137812666

(в ред. Приказа Минфина РФ от 05.10.2011 № 124н)

Отчет о движении денежных средств
 за январь – декабрь 20 17 г.

Организация: ПАО «Выборгский судостроительный завод»
 Дата: (число, месяц, год)
 Идентификационный номер налогоплательщика:
 Вид экономической деятельности: строительство кораблей, судов и плавучих конструкций
 Организационно-правовая форма/форма собственности: публичное акционерное общество / частная собственность
 Единица измерения: тыс. руб./млн. руб. (ненужное зачеркнуть)

Коды		
0710004		
31	12	2017
07531953		
4704012874		
30.11		
12247		16
384		

Наименование показателя	Код	За декабрь 20 17 г. ¹	За декабрь 20 16 г. ²
Денежные потоки от текущих операций			
Поступления - всего	4110	8 278 956	8 838 352
в том числе:			
от продажи продукции, товаров, работ и услуг	4111	6 302 137	7 448 020
арендных платежей, лицензионных платежей, роялти, комиссионных и иных аналогичных платежей	4112	7 254	7 176
от перепродажи финансовых вложений	4113		
прочие поступления	4119	1 969 565	1 383 156
Платежи - всего	4120	(9 135 158)	(10 441 325)
в том числе:			
поставщикам (подрядчикам) за сырье, материалы, работы, услуги	4121	(6 156 943)	(7 719 420)
в связи с оплатой труда работников	4122	(1 225 760)	(1 044 387)
процентов по долговым обязательствам	4123	(292 789)	(242 812)
налогов и сборов и др. аналогичные платежи	4125	(1 242 104)	(925 864)
прочие платежи	4129	(217 562)	(508 242)
Сальдо денежных потоков от текущих операций	4100	(856 202)	(1 602 973)

8

12

Наименование показателя	Код	За декабрь 20 17 г. ¹	За декабрь 20 16 г. ²
Денежные потоки от инвестиционных операций			
Поступления - всего	4210	21 614	62 819
в том числе:			
от продажи внеоборотных активов (кроме финансовых вложений)	4211		621
от продажи акций других организаций (долей участия)	4212	2 679	
от возврата предоставленных займов, от продажи долговых ценных бумаг (прав требования денежных средств к другим лицам)	4213		250
дивидендов, процентов по долговым финансовым вложениям и аналогичных поступлений от долевого участия в других организациях	4214		100
процентов по долговым финансовым вложениям	4215	18 935	
прочие поступления	4219		61 848
Платежи - всего	4220	(46 192)	(35 281)
в том числе:			
в связи с приобретением, созданием, модернизацией, реконструкцией и подготовкой к использованию внеоборотных активов	4221	(45 832)	(33 921)
в связи с приобретением акций других организаций (долей участия)	4222	()	()
в связи с приобретением долговых ценных бумаг (прав требования денежных средств к другим лицам), предоставление займов другим лицам	4223	(360)	(1 360)
процентов по долговым обязательствам, включаемым в стоимость инвестиционного актива	4224	()	(-)
прочие платежи	4229	()	(-)
Сальдо денежных потоков от инвестиционных операций	4200	(24 578)	27 538
Денежные потоки от финансовых операций			
Поступления - всего	4310	3 457 383	2 482 955
в том числе:			
получение кредитов и займов	4311	3 157 383	2 482 955
денежных вкладов собственников (участников)	4312	300 000	-
от выпуска акций, увеличения долей участия	4313		-
от выпуска облигаций, векселей и других долговых ценных бумаг и др.	4314		-
прочие поступления	4319		-

9

14

Наименование показателя	Код	За декабрь 20 17 г. ¹	За декабрь 20 16 г. ²
Платежи - всего	4320	(3 461 102)	(1 940 522)
в том числе:			
собственникам (участникам) в связи с выкупом у них акций (долей участия) организации или их выходом из состава участников	4321	()	()
на уплату дивидендов и иных платежей по распределению прибыли в пользу собственников (участников)	4322	()	()
в связи с погашением (выкупом) векселей и других долговых ценных бумаг, возврат кредитов и займов	4323	(3 292 672)	(1 746 016)
прочие платежи	4329	(168 430)	(194 506)
Сальдо денежных потоков от финансовых операций	4300	(3 719)	542 433
Сальдо денежных потоков за отчетный период	4400	(884 499)	(1 033 002)
Остаток денежных средств и денежных эквивалентов на начало отчетного периода	4450	1 218 607	2 267 781
Остаток денежных средств и денежных эквивалентов на конец отчетного периода	4500	315 164	1 218 607
Величина влияния изменений курса иностранной валюты по отношению к рублю	4490	(18 944)	(16 172)



Руководитель

А.С. Соловьев
(расшифровка подписи)

Главный бухгалтер

(подпись)

А.Г. Рожнов
(расшифровка подписи)

Февраля 20 18 г.

Примечания

1. Указывается отчетный период.
2. Указывается период предыдущего года, аналогичный отчетному периоду.

30

114

Публичное акционерное общество
«Выборгский судостроительный завод»
(ПАО «ВСЗ»)

Приморское шоссе, дом 2, лит. Б

г. Выборг, Ленинградская область, Россия, 188800

Тел.: 8181378128886

Приложение № 3
к Приказу Министерства финансов
Российской Федерации
от 02.07.2010 № 66н
в ред. Приказа Минфина РФ
от 05.10.2011 № 124н

Пояснения к бухгалтерскому балансу и отчету о финансовых результатах за 2017 год (тыс. руб.)

1. Нематериальные активы и расходы на научно-исследовательские, опытно-конструкторские и технологические работы (НИОКР)

1.1. Наличие и движение нематериальных активов

0710005 с. 1

Наименование показателя	Код	Период	Изменения за период										На конец периода				
			На начало года		поступило	выбыло		убыток от обесценения	переоценка		первоначальная стоимость	накопленная амортизация	на конец периода	накопленная амортизация и убыток от обесценения			
			первоначальная стоимость	накопленная амортизация и убыток от обесценения		первоначальная стоимость	накопленная амортизация и убыток от обесценения		первоначальная стоимость	накопленная амортизация							
Нематериальные активы - всего	5100	за 20 17 г. ¹	826	(826)	-	-	-	-	-	-	-	-	-	-	-	826	(826)
	5110	за 20 18 г. ²	826	(826)	-	-	-	-	-	-	-	-	-	-	-	826	(826)
в т.ч. система проектирования судов FORAN	5101	за 20 17 г. ¹	614	(614)	-	-	-	-	-	-	-	-	-	-	-	614	(614)
	5111	за 20 16 г. ³	614	(614)	-	-	-	-	-	-	-	-	-	-	-	614	(614)
операционная система HD-UX совм-ая с FORAN	5102	за 20 17 г. ¹	9	(9)	-	-	-	-	-	-	-	-	-	-	-	9	(9)
	5112	за 20 16 г. ²	9	(9)	-	-	-	-	-	-	-	-	-	-	-	9	(9)
компьютерная программа "ВСЗ"	5103	за 20 17 г. ¹	203	(203)	-	-	-	-	-	-	-	-	-	-	-	203	(203)
	5113	за 2016 г.	203	(203)	-	-	-	-	-	-	-	-	-	-	-	203	(203)

1.2. Первоначальная стоимость нематериальных активов, созданных самой организацией

Наименование показателя	Код	На 31 декабря		На 31 декабря	
		20 17 г. ¹	20 16 г. ²	20 16 г. ³	20 16 г. ⁴
Всего		-	-	-	-
в том числе:					
(вид нематериальных активов)					
(вид нематериальных активов)					
и т.д.					

1.3. Нематериальные активы с полностью погашенной стоимостью

Наименование показателя	Код	На 31 декабря		На 31 декабря	
		20 17 г. ¹	826	20 16 г. ²	20 15 г. ³
Всего	5130		826		826
в том числе:					
система проектирования судов FORAN	5131		614		614
операционная система совместимая с FORAN	5132		9		9
компьютерная программа "BC3"	5133		203		203

1.4. Наличие и движение результатов НИОКР

Наименование показателя	Код	Период	На начало года		поступило	Изменения за период		На конец периода		
			первоначальная стоимость	часть стоимости, списанной на расходы		выбыло	первоначальная стоимость	часть стоимости, списанной на расходы за период	первоначальная стоимость	часть стоимости, списанной на расходы
НИОКР - всего	5140	за 20 17 г. ¹	()	()	-	()	()	()	()	
	5150	за 20 16 г. ²	()	()	-	()	()	()	()	
в том числе:		за 20 17 г. ¹	()	()	-	()	()	()	()	
Горючий материал объектов		за 20 16 г. ²	()	()	-	()	()	()	()	
		за 20 17 г. ¹	()	()	-	()	()	()	()	
		за 20 16 г. ²	()	()	-	()	()	()	()	
И т.д.			()	()	-	()	()	()	()	

1.5. Незаконченные и неоформленные НИОКР и незаконченные операции по приобретению нематериальных активов

Наименование показателя	Код	Период	На начало года	Изменения за период		На конец периода
				затраты за период	списано затрат как не дающих положительного результата	
				принято к учету в качестве нематериальных активов или НИОКР		
Затраты по незаконченным исследованиям и разработкам - всего	5160	за 20 17 г. ¹	-	(-)	(-)	-
	5170	за 20 16 г. ²	-	(-)	(-)	-
в том числе:		за 20 17 г. ¹	-	(-)	(-)	-
	(объект, группа объектов)	за 20 16 г. ²	-	(-)	(-)	-
(объект, группа объектов)		за 20 17 г. ¹	-	(-)	(-)	-
		за 20 16 г. ²	-	(-)	(-)	-
и т.д.						
незаконченные операции по приобретению нематериальных активов - всего	5180	за 20 17 г. ¹	-	(-)	(-)	-
	5190	за 20 16 г. ²	-	(-)	(-)	-
в том числе:		за 20 17 г. ¹	-	(-)	(-)	-
	(объект, группа объектов)	за 20 16 г. ²	-	(-)	(-)	-
(объект, группа объектов)		за 20 17 г. ¹	-	(-)	(-)	-
		за 20 16 г. ²	-	(-)	(-)	-
и т.д.						

13
24

2. Основные средства

2.1. Наличие и движение основных средств

Наименование показателя	Код	Период	На начало года		Изменения за период						На конец периода	
			первоначальная стоимость ³	накопленная амортизация ⁴	поступило	выбыло объектов		накислено амортизация ⁴	пересчет		первоначальная стоимость ³	накопленная амортизация ⁴
						первоначальная стоимость ³	накопленная амортизация ⁴		за период	на конец периода		
Основные средства (без учета доходных вложений в материальные ценности) - всего	5200	за 20 17 г. ¹	7 662 852	(3 701 902)	44 206	(6 036)	5 465	(214 445)	-	-	7 691 022	(3 910 882)
	5210	за 20 16 г. ²	7 593 341	(3 491 876)	83 406	(23 885)	23 419	(283 443)	-	-	7 662 852	(3 701 902)
в том числе:	5201	за 20 17 г. ¹	2 311 239	(760 342)	85	-	-	(30 576)	-	-	2 311 324	(780 918)
	5211	за 20 16 г. ²	2 311 239	(729 165)	-	-	-	(31 177)	-	-	2 311 239	(760 342)
	5202	за 20 17 г. ¹	1 786 416	(888 721)	150	-	-	(23 547)	-	-	1 766 566	(882 265)
	5212	за 20 16 г. ²	1 786 678	(832 100)	-	(182)	99	(26 720)	-	-	1 786 416	(858 721)
	5203	за 20 17 г. ¹	174 701	(116 016)	-	-	-	(4 589)	-	-	174 701	(120 805)
	5213	за 20 16 г. ²	174 701	(109 861)	-	-	-	(6 155)	-	-	174 701	(116 016)
	5204	за 20 17 г. ¹	1 869 490	(1 596 985)	39 628	(4 750)	4 187	(57 289)	-	-	1 924 968	(1 650 037)
	5214	за 20 16 г. ²	1 832 854	(1 617 667)	77 662	(21 016)	20 937	(100 255)	-	-	1 899 490	(1 596 985)
	5205	за 20 17 г. ¹	1 432 756	(322 508)	136	(46)	36	(95 802)	-	-	1 432 840	(418 272)
	5215	за 20 16 г. ²	1 432 004	(257 884)	2 980	(2 208)	1 874	(66 498)	-	-	1 432 756	(418 272)
	5206	за 20 17 г. ¹	12 214	(10 844)	1 528	(460)	460	(614)	-	-	13 282	(10 998)
	5216	за 20 16 г. ²	11 632	(10 627)	937	(255)	255	(472)	-	-	12 214	(10 844)
	5207	за 20 17 г. ¹	46 036	(36 486)	2 679	(780)	780	(2 028)	-	-	47 995	(37 734)
5217	за 20 16 г. ²	44 433	(34 574)	1 857	(254)	254	(2 168)	-	-	46 036	(36 486)	
5208	за 20 17 г. ¹	-	-	-	-	-	-	-	-	-	-	
5218	за 20 16 г. ²	-	-	-	-	-	-	-	-	-	-	
Учено в составе доходных вложений в материальные ценности - всего	5220	за 20 17 г. ¹	-	-	-	-	-	-	-	-	-	-
в том числе:	5230	за 20 16 г. ²	-	-	-	-	-	-	-	-	-	-
	5224	за 20 17 г. ¹	-	-	-	-	-	-	-	-	-	-
	5231	за 20 16 г. ²	-	-	-	-	-	-	-	-	-	-

2.2. Незавершенные капитальные вложения

Наименование показателя	Код	Период	На начало года	Изменения за период			На конец периода
				затраты за период	списано	принято к учету в качестве основных средств или увеличена стоимость	
Незавершенное строительство и незавершенные операции по приобретению, модернизации и т.п. основных средств - всего	5240	за 20 17 г. ¹	211 233	112 414	(61 438)	(44 206)	218 003
	5250	за 20 16 г. ²	210 299	80 845	(39 512)	(40 399)	211 233
в том числе:	5241	за 20 17 г. ¹	6 946	9 463	(-)	(235)	16 174
	5251	за 20 16 г. ²	6 237	709	(-)	(-)	6 946
здания и сооружения	5242	за 20 17 г. ¹	5 117	47 406	(4 375)	(43 971)	4 177
	5252	за 20 16 г. ²	5 378	40 138	(-)	(40 399)	5 117
машины и оборудование	5243	за 20 17 г. ¹	196 479	-	(-)	(-)	196 479
	5253	за 20 16 г. ²	196 985	-	(506)	(-)	196 479
прочее	5244	за 20 17 г. ¹	2 691	55 545	(57 063)	(-)	196 479
	5254	за 20 16 г. ²	1 699	39 938	(39 008)	(-)	1 173
авансы							2 691

2.3. Изменение стоимости основных средств в результате достройки, дооборудования, реконструкции и частичной ликвидации

Наименование показателя	Код	За 20 17 г.	За 20 16 г.
Увеличение стоимости объектов основных средств в результате достройки, дооборудования, реконструкции - всего:	5260	2 473	2 644
в том числе:			
здания и сооружения	5261		
машины и оборудование	5262		
Транспортные средства и т.д.	5263	2 336	2 644
Уменьшение стоимости объектов основных средств в результате частичной ликвидации - всего:	5270	137	
в том числе:			
убыток основных средств	5271		
сбыток основных средств и т.д.	5272		

2.4. Иное использование основных средств

Наименование показателя	Код	На 31 декабря 20 17 г.	На 31 декабря 20 16 г.	На 31 декабря 20 15 г.
Переданные в аренду основные средства, числящиеся на балансе	5280	166 038	153 656	130 631
Переданные в аренду основные средства, числящиеся за балансом	5281			
Полученные в аренду основные средства, числящиеся на балансе	5282	1 335 942	1 335 942	1 335 942
Полученные в аренду основные средства, числящиеся за балансом	5283	1 094 612	1 048 575	1 089 859
Объекты недвижимости, принятые в эксплуатацию и фактически используемые, находящиеся в процессе государственной регистрации	5284			
Основные средства, переведенные на консервацию	5285	202 279	815 809	189 809
Иное использование основных средств (залог и др.)	5286			

20

3. Финансовые вложения

3.1. Наличие и движение финансовых вложений

Наименование показателя	Код	Период	На начало года		Изменения за период					На конец периода	
			первоначальная стоимость	накопленная корректировка	поступило	выбыло (погашено)		начисление процентов (включая доведенную первоначальную стоимость до номинальной)	текущей рыночной стоимости (убыток от обесценения)	первоначальная стоимость	накопленная корректировка
						первоначальная стоимость	накопленная корректировка				
Долгосрочные - всего	5301	за 20 17 г. ¹	40 584	(40 525)	-	(59)	-	-	-	40 525	(40 525)
	5311	за 20 16 г. ²	40 547	(40 547)	47	(10)	-	-	-	40 584	(40 525)
в том числе:	5302	за 20 17 г. ¹	36	(25)	-	(11)	-	-	-	25	(25)
	5312	за 20 16 г. ²	46	(46)	-	(10)	-	-	-	36	(25)
акции	5303	за 20 17 г. ¹	40 548	(40 500)	-	(48)	-	-	-	40 500	(40 500)
	5313	за 20 16 г. ²	40 501	(40 501)	47	-	-	-	-	40 548	(40 500)
Краткосрочные - всего	5305	за 20 17 г. ¹	888	-	-	(173)	-	-	-	715	(535)
	5315	за 20 16 г. ²	1 326	-	1 360	(1 798)	-	-	-	888	-
в том числе:	5306	за 20 17 г. ¹	353	-	-	(173)	-	-	-	180	-
	5316	за 20 16 г. ²	791	-	1 360	(1 798)	-	-	-	353	-
Договор услуги права требования (депозит) и т.д.	5307	за 2017	535	-	-	-	-	-	-	535	(535)
	5317	за 2016	535	-	-	-	-	-	-	535	-
Финансовых вложений - итого	5300	за 20 17 г. ¹	41 472	(40 525)	-	(232)	-	-	-	41 240	(41 060)
	5310	за 20 16 г. ²	41 873	(40 547)	1 407	(1 808)	22	-	-	41 472	(40 525)

4

3.2. Иное использование финансовых вложений

Наименование показателя	Код	На 31 декабря 20 17 г. ¹	На 31 декабря 20 16 г. ²	На 31 декабря 20 15 г. ³
Финансовые вложения, находящиеся в залоге, - всего	5320	-	-	-
в том числе:				
(группы, виды)	5321	-	-	-
И т.д.	5322	-	-	-
Финансовые вложения, переданные третьим лицам (кроме продажи), - всего	5325	-	-	-
в том числе:				
(группы, виды)	5326	-	-	-
И т.д.	5327	-	-	-
Иное использование финансовых вложений	5329	-	-	-

4. Запасы

4.1. Наличие и движение запасов

Наименование показателя	Код	Период	Начало года		Изменения за период					На конец периода	
			себестоимость	величина резерва под снижение стоимости	поступления и затраты	выбыло		убытков от снижения стоимости	оборот запасов между группами (видами)	себестоимость	величина резерва под снижение стоимости
						себестоимость	резерв под снижение стоимости				
Запасы - всего	5400	за 20 17 г. ¹	2 164 134	(3 747)	18 461 288	(16 715 973)	(287)	-	-	1 909 449	(4 034)
	5420	за 20 16 г. ²	1 404 409	(2 745)	11 191 826	(10 431 901)	(1 002)	-	-	2 164 134	(3 747)
в том числе:	5401	за 20 17 г. ¹	2 037 942	(3 747)	7 278 118	(7 630 105)	(287)	-	-	1 786 956	(4 034)
сырье и материалы	5421	за 20 16 г. ²	1 104 347	(2 745)	4 419 459	(3 485 864)	(1 002)	-	-	2 037 942	(3 747)
затраты в незавершенном производстве	5402	за 20 17 г. ¹	119 192	(-)	11 179 303	(11 182 923)	(-)	-	-	115 572	(-)
	5422	за 20 16 г. ²	295 547	(-)	6 381 014	(6 567 369)	(-)	-	-	119 192	(-)
товары	5403	за 20 17 г. ¹	-	(-)	-	(-)	(-)	-	-	-	(-)
	5423	за 20 16 г. ²	-	(-)	385 860	(385 860)	(-)	-	-	-	(-)
расходы будущих периодов	6404	за 20 17 г. ¹	7 000	(-)	3 867	(2 945)	(-)	-	-	7 922	(-)
	5424	за 20 16 г. ²	4 515	(-)	5 293	(2 808)	(-)	-	-	7 000	(-)

4.2. Запасы в залоге

Наименование показателя	Код	На 31 декабря 20 17 г. ⁴	На 31 декабря 20 16 г. ²	На 31 декабря 20 15 г. ⁵
Запасы, не оплаченные на отчетную дату: - всего	5440	1 115 425	276 965	63 468
в том числе:				
материалы	5441	1 115 425	276 965	63 468
и т.д.				
Запасы, находящиеся в залоге по договору: - всего	5445			
в том числе:				
(аренда, авт)				
и т.д.				

5. Дебиторская и кредиторская задолженность

5.1. Наличие и движение дебиторской задолженности

Наименование показателя	Код	Период	На начало года			Изменения за период					На конец периода		
			уменься по условиям договора	включена резерва по сомнительным долгам	поступление	платежи	выбыло		переход из долгов в краткосрочные задолженности	уменься по условиям договора	на конец периода		
							в результате хозяйственной операции (с учетом долей по своему балансу)	прочие: в кредит, списания и иные начисления				на финансовый результат	на основе резерва
Долгосрочная дебиторская задолженность всего	5501	за 20 17 г. ¹	-	-	222 423	-	-	-	-	-	-	-	-
	5521	за 20 16 г. ²	-	-	-	-	-	-	-	-	-	-	-
в том числе: расчеты с покупателями и заказчиками	5502	за 20 17 г. ¹	-	-	-	-	-	-	-	-	-	-	-
	5522	за 20 16 г. ²	-	-	-	-	-	-	-	-	-	-	-
авансы выданные	5503	за 20 17 г. ¹	-	-	222 423	-	-	-	-	-	-	-	-
	5523	за 20 16 г. ²	-	-	-	-	-	-	-	-	-	-	-
прочая	5504	за 20 17 г. ¹	-	-	-	-	-	-	-	-	-	-	-
	5524	за 20 16 г. ²	-	-	-	-	-	-	-	-	-	-	-
Краткосрочная дебиторская задолженность всего	5510	за 20 17 г. ¹	4 891 635	70 986	34 577	3 712 277	433	8739	1 193 602	222 423	62 247	1 193 602	62 247
	5530	за 20 16 г. ²	3 449 458	79 202	1 486 432	38 416	5 839	8216	4 891 635	-	70 986	4 891 635	70 986
в том числе: расчеты с покупателями и заказчиками	5511	за 20 17 г. ¹	74 410	68 672	14 577	-	214	10149	88 773	-	58 524	88 773	58 524
	5531	за 20 16 г. ²	118 065	77 294	-	38 416	5 839	8622	74 410	-	68 672	74 410	68 672
авансы выданные	5512	за 20 17 г. ¹	3 854 743	2 374	-	3 043 601	140	(1 409)	811 102	-	3 723	811 102	3 723
	5532	за 20 16 г. ²	2 406 258	1 906	1 448 485	-	-	(406)	3 854 743	-	2 374	3 854 743	2 374
прочая	5513	за 20 17 г. ¹	962 482	-	-	689 776	79	-	293 627	-	2 314	293 627	2 314
	5533	за 20 16 г. ²	924 536	-	37 947	-	-	-	962 482	-	-	962 482	-
Итого	5500	за 20 17 г. ¹	4 891 635	70 986	297 000	3 712 277	433	8 739	1 445 928	222 423	62 247	1 445 928	62 247
	5520	за 20 16 г. ²	3 449 458	79 202	1 486 432	38 416	5 839	8 216	4 891 635	-	70 986	4 891 635	70 986

20/24

5.2. Просроченная дебиторская задолженность

Наименование показателя	На 31 декабря 20 17 г.		На 31 декабря 20 16 г.		На 31 декабря 20 15 г.	
	Код	учтенная по условиям договора	учтенная по условиям договора	учтенная по условиям договора	учтенная по условиям договора	балансовая стоимость
Всего		118 356	74 708	3 722	83 851	
в том числе:						
расчеты с покупателями и заказчиками	5641	81 589	70 613	1 941	79 786	4 849
авансы выданные	5642	36 767	4 095	1 781	4 065	2 492
прочая	5643					2 157

5.3. Наличие и движение кредиторской задолженности

Наименование показателя	Код	Период	Остаток на начало года	Изменения за период				Остаток на конец периода
				поступление	выбытие	исключение на балансовой результат	перевод из других аккредитованных задолженностей	
Долгосрочная кредиторская задолженность - всего	5551	за 20 17 г.	19 482 288	7 355 615	(2 053 756)	(-)	(-)	6 111 638
	5571	за 20 16 г.	12 493 666	9 113 614	(2 084 992)	(-)	(-)	19 492 288
в том числе: кредиты		за 20 17 г.	2 511 254	2 431 787	(1 893 449)	(-)	(-)	6 17 605
		за 20 16 г.	1 956 676		(1 877 408)	(-)	(-)	2 511 254
займы		за 20 17 г.	1 904		(-)	(-)	(-)	1 904
		за 20 16 г.	1 904		(-)	(-)	(-)	1 904
авансы полученные		за 20 17 г.	16 483 086	7 355 615	(-)	(-)	(-)	5 141 192
		за 20 16 г.	9 804 263	6 681 827	(18 000)	(-)	(-)	16 483 086
прочая		за 20 17 г.	511 044		(-)	(-)	(-)	511 044
		за 20 16 г.	700 627		(-)	(-)	(-)	511 044
Краткосрочная кредиторская задолженность - всего	5560	за 20 17 г.	1 838 382	4 462 518	(250 000)	(4 710)	(-)	24 726 699
	5560	за 20 16 г.	4 762 449	1 065 249	(3 886 463)	(-)	(-)	1 838 382
в том числе: расчеты с поставщиками и подрядчиками	5561	за 20 17 г.	489 072	877 788	(-)	(-)	(-)	1 362 150
	5561	за 20 16 г.	598 616		(108 921)	(-)	(-)	489 072
авансы полученные	5562	за 20 17 г.	20 022	7	(-)	(-)	(-)	18 762 539
	5582	за 20 16 г.	3 069 747		(3 046 725)	(-)	(-)	20 022

расчеты по налогам и сборам	за 20 17 г. ¹	49 672	6 266	(-)	(-)	56 038
5583	за 20 16 г. ²	35 362	14 310	(-)	(-)	49 672
5584	за 20 17 г. ¹	155 347	1 796 491	(-)	(-)	1 951 838
5584	за 20 16 г. ²	151 914	246 549	(243 116)	(-)	155 347
5585	за 20 17 г. ¹	-	250 000	(-)	(-)	-
5585	за 20 16 г. ²	-	-	(-)	(-)	-
5586	за 20 17 г. ¹	1 124 269	1 531 866	(-)	(-)	-
5586	за 20 16 г. ²	906 610	804 300	(586 731)	(4)	2 656 131
5590	за 20 17 г. ¹	24 330 870	11 819 193	(2 303 756)	(4 710)	1 124 269
5570	за 20 16 г. ²	17 226 115	10 178 863	(6 073 465)	(823)	30 840 337
Итого						21 330 670

5.4. Просроченная кредиторская задолженность.

Наименование показателя	Код	На 31 декабря 20 17 г.	На 31 декабря 20 16 г.	На 31 декабря 20 15 г.
Всего	5590	122 219	92 047	114 811
в том числе:				
расчеты с поставщиками и подрядчиками	5591		92 047	
авансы полученные	5592	122 219		114 811
расчеты по налогам и сборам	5593			
кредиты	5594			
займы	5595			
прочие	5596			

6. Затраты на производство.

Наименование показателя	Код	За 20 17 г.	За 20 16 г.	За 20 15 г.
Материальные затраты:				
Расходы на оплату труда	5610	8 812 015	4 541 933	
Отчисления на социальные нужды	5620	1 071 545	920 875	
Амортизация	5630	350 383	301 132	
Прочие затраты	5640	211 252	187 768	
Итого по элементам	5650	508 060	562 286	
Изменение остатков (прирост (-), уменьшение (+)):	5660	10 953 255		6 513 894
незавершенной продукции, готовой продукции и др. (прирост (-))	5670			
незавершенного производства, готовой продукции и др. (уменьшение (+))	5680	3 620		
Итого расходы по обычным видам деятельности	5600	10 956 875	176 355	6 690 349

24

7. Оценочные обязательства

Наименование показателя	Код	Остаток на начало года	Признано	Погашено	Списано как избыточная сумма	Остаток на конец периода
Оценочные обязательства - всего	5700	126 250	172 836	193 074	54 091	51 921
в том числе:						
резерв на оплату отпусков	5701	46 234	170 687	165 000	-	51 921
резерв на гарантийный ремонт и гарантийное обслуживание	5702	80 016	2 149	28 074	54 091	-

8. Обеспечения обязательств

Наименование показателя	Код	На 31 декабря 20 17 г.	На 31 декабря 20 16 г.	На 31 декабря 20 15 г.
Полученные - всего	5800	870 989	2 449 545	1 490 389
в том числе:				
банковские гарантии	5801	870 989	2 449 545	1 490 389
и т.д.				
Выданные - всего	5810	25 786 342	25 514 480	23 332 123
в том числе:				
банковские гарантии	5811			
поручительство	5812	21 284 310	20 773 537	23 330 312
договор залога прав требования	5813	4 502 032	4 740 943	
основные средства находящиеся в залоге по договору лизинга	5814			1 811

9. Государственная помощь

Наименование показателя	Код	За 20 17 г. ¹		За 20 16 г. ²	
		На начало года	Получено за год	Возвращено за год	На конец года
Получено бюджетных средств - всего	5900				
в том числе:					
на текущие расходы	5901				
на вложения во внеоборотные активы	5905				
Бюджетные кредиты - всего	5910	20 17 г. ¹			
	5920	20 16 г. ²			
в том числе:		20 17 г. ¹			
(наименование цели)		20 16 г. ²			
и т.д.					



А.С. Соловьёв

Главный бухгалтер

А.Г. Рожнов

Примечания

1. Указывается отчетный год.
2. Указывается предыдущий год.
3. В случае переоценки в графе "Первоначальная стоимость" приводится текущая рыночная стоимость или текущая (восстановительная) стоимость.
4. Указывается отчетная дата отчетного периода.
5. Указывается год, предшествующий предыдущему.
6. Некоммерческая организация графы "Накопленная амортизация" и "Накопленная амортизация" именуется соответственно "Накопленный износ" и "Накопленный износ".
7. Накопленная амортизация определяется как разница между первоначальной и текущей рыночной стоимостью - по финансовым вложениям, по которым можно определить текущую рыночную стоимость; текущая рыночная стоимость - по долевым ценным бумагам, по которым не определяется величина резерва под обесценение финансовых вложений, созданного на предыдущую отчетную дату, - по финансовым вложениям, по которым не определяется текущая рыночная стоимость.
8. Данные раскрываются за минусом дебиторской задолженности, поступившей и погашенной (списанной) в одном отчетном периоде.
9. Данные раскрываются за минусом кредиторской задолженности, поступившей и погашенной (списанной) в одном отчетном периоде.

29

Расчёт оценки стоимости чистых активов организации
 «Выборгский судостроительный завод»
 ОАО «ВМЗ» / КПП 4704012874 / 997850001 по состоянию на 31.12.2017г.

г. Выборг, Ленинградской область, Россия, 188800
 Приказ от 28 августа 2014г. № 84н
 «ОБ УТВЕРЖДЕНИИ ПОРЯДКА ОПРЕДЕЛЕНИЯ СТОИМОСТИ ЧИСТЫХ АКТИВОВ»

Чистые активы	Капитал и резервы (строка 1300 баланса)	Равно	Актив (строка 1600 баланса)	Минус	Расчёты с учредителями: Дт сч. 7501 "Расчёты по вкладам в уставный (складочный) капитал"	Минус	Долгосрочные обязательства (строка 1400 баланса)	Минус	Краткосрочные обязательства (строка 1500 баланса)	Плюс	Доходы будущих периодов Кт сч. 9802 "Безвозмездные поступления" и "Госпомощь"
---------------	---	-------	-----------------------------	-------	--	-------	--	-------	---	------	---

											(Тыс. Руб.)		
											На 31 декабря 2017 года	На 31 декабря 2016 года	На 31 декабря 2015 года
Актив (строка 1600 баланса)											30 299 281	20 554 427	17 538 197
Расчёты с учредителями: Дт сч. 7501 "Расчёты по вкладам в уставный (складочный) капитал"											0	0	0
Долгосрочные обязательства (строка 1400 баланса)											(6 274 034)	(19 642 450)	(12 616 285)
Краткосрочные обязательства (строка 1500 баланса)											(24 780 620)	(1 960 576)	(4 881 177)
Доходы будущих периодов Кт сч. 9802 "Безвозмездные поступления" и "Госпомощь"											0	0	0
Чистые активы											(755 373)	(1 048 599)	40735
Капитал и резервы (строка 1300 баланса)											(755 373)	(1 048 599)	40735



Руководитель: А.Г. Рожнов
 Главный бухгалтер: [Подпись]

19 февраля 2018 года

26 30

ПРИЛОЖЕНИЕ
К ГОДОВОЙ БУХГАЛТЕРСКОЙ (ФИНАНСОВОЙ) ОТЧЕТНОСТИ
ПУБЛИЧНОГО АКЦИОНЕРНОГО ОБЩЕСТВА
«ВЫБОРГСКИЙ СУДОСТРОИТЕЛЬНЫЙ ЗАВОД»
ЗА 2017 год

О П И С Ь
Приложения к годовой бухгалтерской (финансовой) отчетности
ПАО «Выборгский судостроительный завод»
за 2017 год

№№ п/п	Наименование форм.	Номер формы	Количество листов	Номера листов
1	2	3	4	5
1	Пояснительная записка		27	1 – 27
2	Учёт на забалансовых счетах		7	28 – 34
3	Сведения об административных санкциях, социальные показатели		1	35
4	Сведения о затратах на охрану окружающей среды		1	36
5	Совокупные затраты на энергетические ресурсы		1	37
6	Сведения о судебных разбирательствах		1	38
7	Анализ финансового положения		2	39 – 40
8	Результат финансово-хозяйственной деятельности		6	41 – 46
9	Отчёт о расходах Фонда текущей деятельности		1	47
10	Краткий анализ финансово-хозяйственной деятельности		1	48
11	Список зарегистрированных лиц в реестре		1	49
12	Список аффилированных лиц		26	50 – 76
13	Операции со связанными сторонами		1	77
14	Положение Общества в отрасли		2	78 – 79
15	Основные факторы риска связанные с деятельностью Общества		2	80 - 81
16	Перспективы развития Общества		2	82 - 83
17	События после отчётной даты			84
	Всего листов:		84	

Главный бухгалтер
 ПАО «Выборгский судостроительный завод»



А.Г. Рожнов

**ПОЯСНЕНИЯ
К БУХГАЛТЕРСКОЙ (ФИНАНСОВОЙ) ОТЧЕТНОСТИ
ПАО «ВЫБОРГСКИЙ СУДОСТРОИТЕЛЬНЫЙ ЗАВОД» ЗА 2017 ГОД**

Сведения об Обществе

Полное фирменное наименование – Публичное акционерное общество «Выборгский судостроительный завод», на английском языке – Joint stock company of open type Vyborg Shipyard.

Сокращённое фирменное наименование – ПАО «ВСЗ», на английском языке PJSC «VSY».

Публичное акционерное общество «Выборгский судостроительный завод», в дальнейшем Общество, создано в соответствии с Указом № 721 Президента Российской Федерации «Об организационных мерах по преобразованию государственных предприятий в акционерные общества» от 1 июля 1992 года, Приказом № 223 Ленинградского областного Комитета по управлению государственным имуществом от 22 июня 1993 года и является правопреемником государственного предприятия «Выборгский судостроительный завод».

Учредитель Общества – Ленинградский областной Комитет по управлению государственным имуществом.

Общество зарегистрировано Постановлением Главы Администрации Выборгского района Ленинградской области № 2028 (Свидетельство о государственной перерегистрации № 1819) от 1 июля 1993 года. Общество зарегистрировано и внесено в реестр 23 июля 1997 года под № 01/03790. Свидетельство о внесении записи в Единый государственный реестр юридических лиц о юридическом лице, зарегистрированном до 1 июля 2002 года, выдано 13 сентября 2002 г. серия 47 № 000957757.

Основной государственный регистрационный номер – 1024700873801.

Идентификационный номер (ИНН) Общества - 4704012874.

Основной вид деятельности: строительство кораблей, судов и плавучих конструкций.

ОКВЭД 30.11

Уставный капитал: 611 280 рубля 50 копеек.

Количество акций: 1 222 561 шт. в т.ч. АОИ: 1 170 722 шт., АПИ: 51 839 шт.

Номинал акции: 0,50 руб.

Место нахождения Общества – Россия, Ленинградская область, город Выборг.

Почтовый адрес Общества – 188800, г. Выборг, Ленинградской области, Приморское шоссе, дом 2 б.

Средства массовой информации, в которых публикуется информация об Обществе – газеты: «Выборг» и «Выборгские Ведомости».

С 15 мая 2012 года публичное акционерное общество «Выборгский судостроительный завод» на правах дочернего зависимого общества (ДЗО) вошло в состав акционерного общества «Объединённая судостроительная корпорация» сокращённое фирменное наименование АО «ОСК».

Основные акционеры Общества (доля в уставном капитале более 2%):

- Акционерное общество «Западный центр судостроения» (ДЗО АО «ОСК») – владеет 86,9809 % уставного капитала Общества;
- Акционерное общество «Объединённая судостроительная корпорация» - владеет 7,8175 % уставного капитала Общества;
- Небанковская кредитная организация акционерное общество «Национальный расчётный депозитарий» - владеет 2,6693 % уставного капитала Общества.

СОВЕТ ДИРЕКТОРОВ ОБЩЕСТВА

Избран на очередном собрании акционеров 27 июня 2016г. Протокол № 37

№№ п/п	Фамилия, имя, отчество члена Совета директоров	Должность в Совете директоров	Должность в Обществе
1	2	3	4
1.	Загородний Евгений Николаевич	Председатель Совета директоров	Нет
2.	Карев Ян Александрович	Член Совета директоров	Нет
3.	Кузьмичёв Александр Юрьевич	Член Совета директоров	Нет
4.	Липницкий Тарас Валерьевич	Член Совета директоров	Нет
5.	Нейгебауэр Александр Юрьевич	Член Совета директоров	Нет
6.	Соловьёв Александр Сергеевич	Член Совета директоров	Генеральный директор
7.	Юдаков Сергей Александрович	Член Совета директоров	Нет

СОВЕТ ДИРЕКТОРОВ ОБЩЕСТВА

Избран на очередном собрании акционеров 29 июня 2017г. Протокол № 39

№№ п/п	Фамилия, имя, отчество члена Совета директоров	Должность в Совете директоров	Должность в Обществе
1	2	3	4
1.	Андреев Андрей Валериевич	Член Совета директоров	Нет
2.	Думин Антон Сергеевич	Член Совета директоров	Нет
3.	Загородний Евгений Николаевич	Член Совета директоров	Нет
4.	Карев Ян Александрович	Член Совета директоров	Нет
5.	Кузьмичёв Александр Юрьевич	Член Совета директоров	Нет
6.	Нейгебауэр Александр Юрьевич	Председатель Совета директоров	Нет
7.	Соловьёв Александр Сергеевич	Член Совета директоров	Генеральный директор

ДОЧЕРНИЕ ОБЩЕСТВА

Решением Совета директоров (Протокол № 10/2001 от 27.11.2001 г.) учреждено дочернее предприятие.

Полное наименование - Общество с ограниченной ответственностью «Камбуз».

На английском языке – нет

Сокращённое наименование – ООО «Камбуз»

Вышеуказанное общество зарегистрировано Выборгским территориальным отделением Ленинградской областной регистрационной палаты приказ № Ю/6554 от 08.01.2001 г. и внесено в государственный реестр под № 01/05814, свидетельство о государственной регистрации серия ЛО-002 № 15510 от 08.01.2002г.

Идентификационный номер (ИНН) – 4704046746.

Государственный регистрационный номер – 1024700871843

2
34

Основной вид деятельности: организация питания, оптовой и розничной торговли.

Участники: единственный участник Публичное акционерное общество «Выборгский судостроительный завод».

Уставный капитал – 10 000 рублей.

Место нахождения – Россия, Ленинградская область, город Выборг.

Почтовый адрес – 188300, г. Выборг, Ленинградской обл., Приморское шоссе, дом 2 б.

Единственный участник, ПАО «ВСЗ», в лице Совета директоров принял Решение о продаже дочернего предприятия ООО «Камбуз», Протокол № 12/2017 от 25 мая 2017 года.

21 декабря 2017 года дочернее предприятие ООО «Камбуз» продано по Договору купли-продажи № 1168/17-ВСЗ. Договор купли-продажи заверен нотариусом за № 47 Б Ф 2448866.

Полное наименование - Закрытое акционерное общество «Промышленно-Строительная Компания»

Сокращённое наименование – ЗАО «ПСК»

Вышеуказанное общество зарегистрировано 21 января 2005 года Инспекцией Федеральной налоговой службы по Выборгскому району Ленинградской области за ОГРН 1054700140813, свидетельство о государственной регистрации серия 47 № 0011826798.

Идентификационный номер (ИНН) – 4704099508.

Основной вид деятельности: производство товарного бетона.

Уставный капитал – 10 200 рублей (102 акции номиналом 100 руб.)

Место нахождения – Россия, Ленинградская область, Выборгский район город Приморск.

Почтовый адрес – 188910, Ленинградская обл., Выборгский р-он., г.Приморск, ул. Железнодорожная, д.3

Доля участия Общества в уставном капитале – 100 %, дата вхождения в состав группы Общества «ВСЗ» - 29.11.2011 г., основание вхождения: решение Совета директоров о приобретении 100% пакета акций ЗАО «ПСК», протокол № 05/11 от 19.10.2011 г. Договор купли-продажи б/н от 21 октября 2011 года, договорная стоимость пакета акций 40 500 000 руб.

В апреле 2016 года ЗАО «ПСК» было преобразовано из ЗАО «ПСК» в ООО «ПСК», зарегистрировано 15 апреля 2016 года ИФНС РФ по Выборгскому району Ленинградской области за ОГРН 1164704005405.

Инспекцией Федеральной налоговой службы по Выборгскому району Ленинградской области 27 декабря 2017 года внесена запись в ЕГРЮЛ о начале процесса ликвидации ООО «ПСК».

Информация об аудиторе Общества – Общество с ограниченной ответственностью «РСМ РУСЬ». Сокращённое наименование аудиторской организации – ООО «РСМ РУСЬ».

Основной регистрационный номер запись в Реестре аудиторов и аудиторских организаций (ОРНЗ) 11306030308.

ООО «РСМ РУСЬ» - член саморегулируемой организации аудиторов Ассоциация «Содружество». Членский билет № 6938 от 25.09.2013г.

Юридический адрес: 119258, г. Москва, ул. Пулковкина, д. 4

Фактический адрес: 119258, г. Москва, ул. Пулковкина, д. 4

Информация о реестродержателе Общества –

Полное фирменное наименование: закрытое акционерное общество «Новый регистратор»

Сокращённое фирменное наименование: ЗАО "Новый регистратор"

Место нахождения: 107023, г. Москва, ул. Буженинова, д. 30

ИНН: 7719263354

ОГРН: 1037719000384

Данные о лицензии на осуществление деятельности по ведению реестра владельцев ценных бумаг

Номер, дата выдачи: 10-000-1-00339 от 30.03.2006года

Дата окончания действия: Бессрочная

Наименование органа, выдавшего лицензию: ФСФР России

Дата, с которой регистратор осуществляет ведение реестра владельцев ценных бумаг эмитента: ПАО «ВСЗ» - 07.05.2013 года.

3
85

Решение собрания акционеров

Очередное собрание акционеров 29 июня 2017 года (Протокол № 39) приняло решение:

1. Утвердить годовой отчет за 2016 год, годовой бухгалтерский баланс, отчет о прибылях и убытках Общества, отчет Ревизионной комиссии и заключение Аудитора.
2. Прибыль (убыток) за 2016 год не распределять.
3. Дивиденды по акциям ПАО «ВСЗ» за 2016 год не выплачивать.

Учётная политика

Учётная политика Общества утверждена Приказом Генерального директора № 241 от 28.12.2000г. уточнена приказами Генерального директора № 259 от 28.12.2001г., № 290 от 29.12.2002г., № 215 от 15.12.2005г., № 63 от 27.04.2006г., № 204 от 28.12.2006г., № 247 от 28.12.2007г., № 163 от 26.12.2008г., № 804 от 30.12.2010г., № 210 от 04.04.2011г., № 964 от 30.12.2011г., № 643 от 09.11.2012г., № 722 от 29.12.2012г., 203 от 16.09.2013г., № 242 от 30.12.2014г., № 137 от 02.06.2015г., № 349 от 30.12.2015г., № 243 от 30.12.2016г. № 270 от 29.12.2017г.

Учётная политика ПАО «ВСЗ» составлена с учётом требований законодательства Российской Федерации о бухгалтерском учёте и отчётности, а также особенностей хозяйственной деятельности общества. Настоящая Учётная политика составлена на основании Единого стандарта и Единой Учётной политики Организаций Группы АО «ОСК».

Бухгалтерский учёт Общества, до перехода на аутсорсинг в ОЦО, осуществляется отдельным структурным подразделением – бухгалтерией, возглавляемой главным бухгалтером.

С 1 января 2017 года бухгалтерский учёт ведётся только с применением автоматизированной системы «GLODAL». Рабочий план счетов, используемый на ПАО «ВСЗ» для ведения бухгалтерского учета составлен в соответствии с Единым планом счетов Организаций Группы АО «ОСК».

Учёт затрат незавершённого производства ведётся по позаказному методу учёта. В оценке по фактическим затратам, в соответствии с «Положением по ведению бухгалтерского учёта и бухгалтерской отчётности в Российской Федерации».

Объектом калькулирования и калькуляционной единицей является «Основной объект учёта» наряд-заказ. Под «Основным объектом учёта» для целей настоящего Стандарта понимается заявка внешнего или внутреннего потребителя на конкретно определенный объем работ (услуг).

Расходы по обычным видам деятельности учитываются на счетах 20, 23, 25, 26, 29 следующим образом:

основное производство – расходы подразделений организации, которые можно напрямую отнести к определенной группе видов деятельности (оказанию услуг (работ), производству продукции и реализации товаров), осуществляемых в организации (счет 20 «Основное производство»);

общепроизводственные расходы – распределяемые расходы, связанные с основным производственным процессом организации, которые невозможно напрямую отнести на соответствующие субсчета счета 20 «Основное производство» (счет 25 «Общепроизводственные расходы»);

вспомогательное производство – расходы вспомогательных (подсобных) подразделений, созданных для обеспечения функционирования основных направлений деятельности (счет 23 «Вспомогательное производство»). В случае реализации вспомогательным подразделением услуг сторонним организациям (покупателям) порядок учёта расходов на его содержание не меняется;

общехозяйственные (административно-управленческие) расходы – расходы Аппарата управления организации, не связанные непосредственно с производственным процессом (счет 26 «Общехозяйственные расходы»);

расходы обслуживающих производств и хозяйств – расходы подразделений, созданных с целью обслуживания объектов (хозяйств), не относящихся к основным видам деятельности (счет 29 «Обслуживающие производства и хозяйства»).

Аналитический учёт затрат организация осуществляет в соответствии с Единой структурой справочников «Статьи затрат».

Организация позаказного учета обеспечивает возможность получения сводной информации по объекту учета. К объекту учета могут быть открыты дополнительные заказы.

Раздельный учет расходов по деятельности облагаемой НДС, деятельности не облагаемой НДС, экспортным контрактам, производству продукции с длительным технологическим циклом обеспечивается ведением позаказного метода учета затрат на производство.

Общепроизводственные расходы организации собираются в течение отчетного периода (месяца) по дебету счета 25 «Общепроизводственные расходы», а по окончании месяца их общая сумма списывается в дебет счета 20 «Основное производство» путем распределения по видам деятельности и заказам пропорционально фактической трудоемкости производственных рабочих с добавлением фактической трудоемкости субподрядчиков.

Общехозяйственные расходы организации собираются в течение отчетного периода (месяца) по дебету счета 26 «Общехозяйственные расходы», а по окончании месяца их общая сумма списывается в дебет счета 20 «Основное производство» путем распределения по видам деятельности и заказам пропорционально фактической трудоемкости производственных рабочих с добавлением фактической трудоемкости субподрядчиков.

Учет материально-производственных запасов производится на счете "Материалы" по субсчетам согласно утвержденного рабочего плана счетов. Материалы приходятся по учетной цене. Учетная цена - цена, указанная в договоре. Учет отклонений от учетной цены отражается на счете 16. списание материалов производится по средневзвешенной цене или по учетной цене закупаемого материала для конкретного вида продукции (заказа). Учет ТЗР, процентов за кредит ведется на счете 16. В балансе стоимость товарно-материальных ценностей отражается за минусом созданного резерва под обесценение ТМЦ.

Незавершенное производство и готовая продукция в балансе отражается по фактической производственной себестоимости.

Выполненные этапы по незавершенным работам отражаются по сметной стоимости этапа с учётом НДС.

Товары отгруженные, выполненные работы и оказанные услуги, неоплаченные покупателями и заказчиками в балансе отражаются по цене реализации за минусом «Резерва сомнительных долгов».

Вся остальная долгосрочная и краткосрочная дебиторская задолженность также отражена в балансе за минусом созданного «Резерва сомнительных долгов».

Движение валютных средств, выраженных в иностранной валюте, переоценивается по курсу ЦБ РФ на дату совершения операции и на конец отчетного периода.

По полученным займам и кредитам задолженность показывается с учётом причитающихся на конец отчетного периода к уплате процентов.

Финансовые вложения принимаются к учёту в сумме фактических затрат. Финансовые вложения в балансе отражаются за минусом «Резерва под обесценение финансовых вложений».

Выручка от реализации, для целей бухгалтерского и налогового учёта определяется по моменту отгрузки товаров (выполненных работ, услуг).

Для целей исчисления НДС применяется «метод отгрузки». Моментом определения налоговой базы при реализации (передаче) товаров (работ, услуг) считается - день отгрузки (передачи) товаров (работ, услуг).

При долгосрочном (более одного отчетного периода) характере производства продукции (работы, услуги) выручка признается:

- по мере выполнения отдельных этапов работ (услуг);
- после полного завершения выполнения работ (услуг), изготовления продукции.

Для этого используется счет 46 "Выполненные этапы по незавершенным работам" который предназначен для обобщения информации о законченных в соответствии с заключенными договорами (контрактами) этапах работ, имеющих самостоятельное значение. Организация вправе не применять в бухгалтерском учете указанный счет если условиями заключенных договоров (контрактов) не предусмотрена поэтапная сдача работ (услуг). Тогда работы долгосрочного характера учитываются после окончательной готовности в общеустановленном порядке.

В части «Учет финансовых результатов по договорам на строительство, восстановление, ликвидацию (разборку) судов». В соответствии с пунктом 13 ПБУ 9/99 «Доходы организации», ПБУ 2/2008 "Учет договоров строительного подряда", пункта 7 ПБУ 1/2008 «Учетная политика организаций», организации ОСК, выполняющие работы по договорам, длительность выполнения

2008

которых составляет более одного отчетного года или сроки начала и окончания которых приходится на разные отчетные годы, признают в бухгалтерском учете выручку и расходы в периоде выполнения работ независимо от их принятия и оплаты заказчиком. Указанный порядок распространяется на договоры строительного подряда, включая строительство, ремонт и ликвидацию судов, а также на договоры оказания услуг в области инженерно-технического проектирования в судостроении.

Также метод учета «по мере готовности» распространяется на поставку материального имущества судового назначения (в частности, ЗИПов и т.п.), если суммарная стоимость таких договоров составляет более 5-10 % от стоимости всех действующих на предприятии контрактов, так или иначе связанных со строительством и/или ремонтом судов.

Выручка по договору и расходы по указанным договорам признаются способом «по мере готовности», если финансовый результат исполнения договора на отчетную дату может быть достоверно определен.

Независимо от предусмотренного договором порядка определения цены подлежащих выполнению работ необходимыми и достаточными условиями достоверного определения финансового результата исполнения договора являются:

уверенность, что организация получит экономические выгоды, связанные с договором (т.е. есть уверенность в том, что организация при выполнении договора получила в оплату актив либо отсутствует неопределенность в отношении получения актива) (п. 12 ПБУ 9/99);

возможность идентификации и достоверного определения понесенных расходов по договору.

Степень завершенности работ по договору определяется по доле понесенных на отчетную дату расходов в расчетной величине общих расходов по договору в стоимостном измерителе¹.

При определении размера не предъявленной к оплате выручки с начала действия договора следует исходить из степени завершенности работ и цены договора.

Определение выручки по договору в каждом отчетном периоде производится с учетом доходов, признанных в предыдущие отчетные периоды (п. 25 ПБУ 2/2008).

Устанавливается следующая методика формирования финансового результата:

Наименование показателя	Порядок расчета	Бухгалтерская запись
Выручка, признаваемая в отчетном периоде	Цена договора (с учетом НДС) × степень завершенности (в %) – выручка, признанная в предыдущих отчетных периодах	Дт 46.2 / Кт 90.1.1
Расходы, признаваемые в отчетном периоде	Сумма фактически понесенных расходов по заказу на отчетную дату за отчетный период	Дт 90.2.1 / Кт 20
Начислен отложенный НДС по выручке, предъявленной заказчику	Сумма, определенная по п.1/118 × 18	Дт 90 / Кт 76.Н.1

В случае, когда невозможно достоверно определить финансовый результат исполнения договора в какой-то отчетный период (например, на начальном этапе исполнения договора, когда уточняются условия договора, касающиеся величины расходов, возмещаемых заказчиком), но существует вероятность, что расходы, понесенные при исполнении договора, будут возмещены, выручка по договору признается в отчете о прибылях и убытках в величине, равной сумме понесенных расходов, которые в этот отчетный период считаются возможными к возмещению.

В целях обеспечения достоверной и полной информации о сумме накопленных затрат с начала работ по заказу до момента сдачи работ заказчику учет незавершенного производства ведется

¹ Расчетная величина общих расходов по договору исчисляется как сумма всех фактически понесенных на отчетную дату расходов и расчетной величины расходов, которые предстоит понести для завершения работ по договору

нарастающим итогом в разрезе статей затрат в отдельном регистре (форма регистра разрабатывается организацией ОСК самостоятельно).

В бухгалтерской (финансовой) отчетности сумма выручки, признанной в соответствии с настоящим пунктом, и относящийся к ней НДС отражаются по дополнительно вписываемой строке «Непредъявленная к оплате выручка, исчисленная методом «по мере готовности»».

Порядок определения цены договоров, заключенных в иностранной валюте:

При определении размера не предъявленной к оплате выручки с начала действия договора следует исходить из степени завершенности работ и цены договора в рублевом эквиваленте.

Исходя из п. 7 и 9 ПБУ 3/2006 "Учет активов и обязательств, стоимость которых выражена в иностранной валюте", цена договора в иностранной валюте в рублевом эквиваленте определяется как сумма:

авансовых платежей по договору по курсу ЦБ РФ на дату их поступления;

неоплаченной части договора по курсу ЦБ РФ на последнюю дату отчетного периода.

При составлении Отчета о прибылях и убытках отрицательную выручку по рассматриваемым договорам следует включать в строку «Себестоимость продаж» (п. 22 ПБУ 2/2008).

Особенности применения ПБУ 2/2008 к долгосрочным контрактам с поэтапной сдачей работ заказчику.

Выбор варианта применения ПБУ 2/2008 к указанным договорам зависит от установленных договором особенностей перехода рисков на результат работы:

а) если договор предусматривает по окончании этапа передачу результата работ заказчику, при этом риски случайной гибели этого результата переходят к заказчику согласно ст. 753 ГК РФ, и плановая калькуляция составляется на каждый этап, то ПБУ 2/2008 следует применять к каждому этапу как к отдельному договору. Соответственно, степень готовности, доходы и расходы в целях бухгалтерского учета определяются по каждому этапу;

б) во всех остальных случаях ПБУ 2/2008 применяется ко всему договору в целом. Соответственно, степень готовности работ определяется исходя из цены и расчетной величины общих расходов по договору в целом.

Начисление амортизации (износа) основных средств, для целей бухгалтерского и налогового учета, производится линейным способом. В составе основных средств отражаются объекты стоимостью свыше 40 000 руб. и сроком эксплуатации свыше 12 месяцев.

Создается резерв на предстоящую оплату отпусков для всех категорий рабочих и служащих.

Для выполнения гарантийных обязательств (если они предусмотрены договором или контрактом) по каждому сданному заказу создается резерв на гарантийный ремонт и гарантийное обслуживание. Резерв начисляется в сумме согласно калькуляции согласованной с Заказчиком или от контрактной цены по среднему проценту затрат на гарантийный ремонт и гарантийное обслуживание за предыдущие три года.

В Обществе создается Резервный фонд в размере пяти процентов (5%) от его Уставного капитала. Резервный фонд формируется путем обязательных ежегодных отчислений. Размер ежегодных отчислений в Резервный фонд составляет не менее пяти процентов (5%) от чистой прибыли до достижения установленного размера. Решение о создании Резервного фонда и направлении его использования принимается на собрании акционеров.

Резервный фонд Общества предназначен для покрытия его убытков, а также для погашения облигаций Общества и выкупа акций Общества в случае отсутствия иных средств. Резервный фонд не может быть использован для иных целей.

7/98

**Пояснения к отдельным статьям баланса на конец года
(тыс. руб.)**

Незавершенное строительство: Всего	213 434
в т. числе:	
- проектно-техническая документация	196 479
- ПСД на строительство здания медико-санитарной части	6 237
- реконструкция склада карбида под моноблоки	8 686
- монтаж камеры для обеспыливания оборудования	635
- модернизация здания блока складов — замена ворот в центральном пролёте	661
- реконструкция помещения для размещения аналитической санитарно-промыш. лаборатории	590
- модернизация кабины для выполнения монтажных работ	63
- проектирование, монтаж и пуско-наладочные работы автоматической пожарной сигнализации в бытовых помещениях блока «К»	21
- проектирование, монтаж и пуско-наладочные работы автоматической пожарной сигнализации в бытовых помещениях блока «Э»	21
- проектирование, монтаж и пуско-наладочные работы автоматической пожарной сигнализации в бытовых помещениях блока «ГПП»	21
- проектирование, монтаж и пуско-наладочные работы автоматической пожарной сигнализации в бытовых помещениях КПП транспортного цеха	20
 Прочие внеоборотные активы: Всего	 4 569
в т. числе:	
оборудование к установке	3 396
авансы выданные	1 173

Отложенные налоговые активы (ОНА)

№№ п/п	Временные вычитаемые разницы	2016 год		2017 год	
		Разница	ОНА	Разница	ОНА
1	Разница в амортизации объектов основных средств в бухгалтерском учёте и для целей налогообложения прибыли (в налоговом учёте меньше, чем в бухгалтерском учёте)	7 095	1 419	6 787	1 358
2	Убыток от реализации основных средств (ПСХ и прочее)	759	152	500	100
3	Доходы от производства с длительным циклом, если договором не предусмотрена поэтапная сдача ст. 271 НК РФ	105 763	21 153	105 763	21 153
4	Убытки ЖКХ	72 224	14 445	-	-
10	Убыток по налоговым декларациям	5 727 357	1 145 471	5 673 595	1 134 718
	ВСЕГО	5 913 198	1 182 640	5 786 645	1 157 329

8
40

ПРИЛОЖЕНИЕ
К ГОДОВОЙ БУХГАЛТЕРСКОЙ (ФИНАНСОВОЙ) ОТЧЕТНОСТИ
ПУБЛИЧНОГО АКЦИОНЕРНОГО ОБЩЕСТВА
«ВЫБОРГСКИЙ СУДОСТРОИТЕЛЬНЫЙ ЗАВОД»
ЗА 2017 ГОД

О П И С Ь
Приложения к годовой бухгалтерской (финансовой) отчётности
ПАО «Выборгский судостроительный завод»
за 2017 год

№№ п/п	Наименование форм	Номер формы	Количество листов	Номера листов
1	2	3	4	5
1	Пояснительная записка		27	1 – 27
2	Учёт на забалансовых счетах		7	28 – 34
3	Сведения об административных санкциях, социальные показатели		1	35
4	Сведения о затратах на охрану окружающей среды		1	36
5	Совокупные затраты на энергетические ресурсы		1	37
6	Сведения о судебных разбирательствах		1	38
7	Анализ финансового положения		2	39 – 40
8	Результат финансово-хозяйственной деятельности		6	41 – 46
9	Отчёт о расходах Фонда текущей деятельности		1	47
10	Краткий анализ финансово-хозяйственной деятельности		1	48
11	Список зарегистрированных лиц в реестре		1	49
12	Список аффилированных лиц		26	50 – 76
13	Операции со связанными сторонами		1	77
14	Положение Общества в отрасли		2	78 – 79
15	Основные факторы риска связанные с деятельностью Общества		2	80 – 81
16	Перспективы развития Общества		2	82 – 83
17	События после отчётной даты			84
	Всего листов:		84	

Главный бухгалтер
 ПАО «Выборгский судостроительный завод»



А.И. Рожнов

**ПОЯСНЕНИЯ
К БУХГАЛТЕРСКОЙ (ФИНАНСОВОЙ) ОТЧЕТНОСТИ
ПАО «ВЫБОРГСКИЙ СУДОСТРОИТЕЛЬНЫЙ ЗАВОД» ЗА 2017 ГОД**

Сведения об Обществе

Полное фирменное наименование - Публичное акционерное общество «Выборгский судостроительный завод», на английском языке - Joint stock company of open type Vyborg Shipyard.

Сокращённое фирменное наименование - ПАО «ВСЗ», на английском языке PJSC "VSY".

Публичное акционерное общество «Выборгский судостроительный завод», в дальнейшем Общество, создано в соответствии с Указом № 721 Президента Российской Федерации «Об организационных мерах по преобразованию государственных предприятий в акционерные общества» от 1 июля 1992 года, Приказом № 223 Ленинградского областного Комитета по управлению государственным имуществом от 22 июня 1993 года и является правопреемником государственного предприятия «Выборгский судостроительный завод».

Учредитель Общества - Ленинградский областной Комитет по управлению государственным имуществом.

Общество зарегистрировано Постановлением Главы Администрации Выборгского района Ленинградской области № 2028 (Свидетельство о государственной перерегистрации № 1819) от 1 июля 1993 года. Общество зарегистрировано и внесено в реестр 23 июля 1997 года под № 01/03790. Свидетельство о внесении записи в Единый государственный реестр юридических лиц о юридическом лице, зарегистрированном до 1 июля 2002 года, выдано 13 сентября 2002 г. серия 47 № 000957757.

Основной государственный регистрационный номер - 1024700873801.

Идентификационный номер (ИНН) Общества - 4704012874.

Основной вид деятельности: строительство кораблей, судов и плавучих конструкций.

ОКВЭД 30.11

Уставный капитал: 611 280 рубля 50 копеек.

Количество акций: 1 222 561 шт. в т.ч. АОИ: 1 170 722 шт., АПИ: 51 839 шт.

Номинал акции: 0,50 руб.

Место нахождения Общества - Россия, Ленинградская область, город Выборг.

Почтовый адрес Общества - 188800, г. Выборг, Ленинградской области, Приморское шоссе, дом 2 б.

Средства массовой информации, в которых публикуется информация об Обществе - газеты: «Выборг» и «Выборгские Ведомости».

С 15 мая 2012 года публичное акционерное общество «Выборгский судостроительный завод» на правах дочернего зависимого общества (ДЗО) вошло в состав акционерного общества «Объединённая судостроительная корпорация» сокращённое фирменное наименование АО «ОСК».

Основные акционеры Общества (доля в уставном капитале более 2%):

- Акционерное общество «Западный центр судостроения» (ДЗО АО «ОСК») - владеет 86,9809 % уставного капитала Общества;
- Акционерное общество «Объединённая судостроительная корпорация» - владеет 7,8175 % уставного капитала Общества;
- Небанковская кредитная организация акционерное общество «Национальный расчётный депозитарий» - владеет 2,6693 % уставного капитала Общества.

СОВЕТ ДИРЕКТОРОВ ОБЩЕСТВА

Избран на очередном собрании акционеров 27 июня 2016г. Протокол № 37

№№ п/п	Фамилия, имя, отчество члена Совета директоров	Должность в Совете директоров	Должность в Обществе
1	2	3	4
1.	Загородний Евгений Николаевич	Председатель Совета директоров	Нет
2.	Карев Ян Александрович	Член Совета директоров	Нет
3.	Кузьмичёв Александр Юрьевич	Член Совета директоров	Нет
4.	Липницкий Тарас Валерьевич	Член Совета директоров	Нет
5.	Нейгебауэр Александр Юрьевич	Член Совета директоров	Нет
6.	Соловьёв Александр Сергеевич	Член Совета директоров	Генеральный директор
7.	Юдаков Сергей Александрович	Член Совета директоров	Нет

СОВЕТ ДИРЕКТОРОВ ОБЩЕСТВА

Избран на очередном собрании акционеров 29 июня 2017г. Протокол № 39

№№ п/п	Фамилия, имя, отчество члена Совета директоров	Должность в Совете директоров	Должность в Обществе
1	2	3	4
1.	Андреев Андрей Валериевич	Член Совета директоров	Нет
2.	Думин Антон Сергеевич	Член Совета директоров	Нет
3.	Загородний Евгений Николаевич	Член Совета директоров	Нет
4.	Карев Ян Александрович	Член Совета директоров	Нет
5.	Кузьмичёв Александр Юрьевич	Член Совета директоров	Нет
6.	Нейгебауэр Александр Юрьевич	Председатель Совета директоров	Нет
7.	Соловьёв Александр Сергеевич	Член Совета директоров	Генеральный директор

ДОЧЕРНИЕ ОБЩЕСТВА

Решением Совета директоров (Протокол № 10/2001 от 27.11.2001 г.) учреждено дочернее предприятие.

Полное наименование - Общество с ограниченной ответственностью «Камбуз».

На английском языке – нет

Сокращённое наименование – ООО «Камбуз»

Вышеуказанное общество зарегистрировано Выборгским территориальным отделением Ленинградской областной регистрационной палаты приказ № Ю/6554 от 08.01.2001 г. и внесено в государственный реестр под № 01/05814, свидетельство о государственной регистрации серия ЛО-002 № 15510 от 08.01.2002г.

Идентификационный номер (ИНН) – 4704046746.

Государственный регистрационный номер – 1024700871843

Основной вид деятельности: организация питания, оптовой и розничной торговли.
Участники: единственный участник Публичное акционерное общество «Выборгский судостроительный завод».

Уставный капитал – 10 000 рублей.

Место нахождения – Россия, Ленинградская область, город Выборг.

Почтовый адрес – 188800, г. Выборг, Ленинградской обл., Приморское шоссе, дом 2 б.

Единственный участник, ПАО «ВСЗ», в лице Совета директоров принял Решение о продаже дочернего предприятия ООО «Камбуз». Протокол № 12/2017 от 25 мая 2017 года.

21 декабря 2017 года дочернее предприятие ООО «Камбуз» продано по Договору купли-продажи № 1168/17-ВСЗ. Договор купли-продажи заверен нотариусом за № 47 Б/Ф/2448866.

Полное наименование – Закрытое акционерное общество «Промышленно-Строительная Компания»

Сокращённое наименование – ЗАО «ПСК».

Вышеуказанное общество зарегистрировано 21 января 2005 года Инспекцией Федеральной налоговой службы по Выборгскому району Ленинградской области за ОГРН 1054700140813, свидетельство о государственной регистрации серия 47 № 0011826798.

Идентификационный номер (ИНН) – 4704099508.

Основной вид деятельности: производство товарного бетона.

Уставный капитал – 10 200 рублей (102 акции номиналом 100 руб.)

Место нахождения – Россия, Ленинградская область, Выборгский район город Приморск.

Почтовый адрес – 188910, Ленинградская обл., Выборгский р-он., г.Приморск, ул. Железнодорожная, д.3

Доля участия Общества в уставном капитале – 100 %, дата вхождения в состав группы Общества «ВСЗ» - 29.11.2011 г., основание вхождения: решение Совета директоров о приобретении 100% пакета акций ЗАО «ПСК», протокол № 05/11 от 19.10.2011 г. Договор купли-продажи б/н от 21 октября 2011 года, договорная стоимость пакета акций 40 500 000 руб.

В апреле 2016 года ЗАО «ПСК» было преобразовано из ЗАО «ПСК» в ООО «ПСК», зарегистрировано 15 апреля 2016 года ИФНС РФ по Выборгскому району Ленинградской области за ОГРН 1164704005405.

Инспекцией Федеральной налоговой службы по Выборгскому району Ленинградской области 27 декабря 2017 года внесена запись в ЕГРЮЛ о начале процесса ликвидации ООО «ПСК»

Информация об аудиторе Общества – Общество с ограниченной ответственностью «РСМ РУСЬ». Сокращённое наименование аудиторской организации – ООО «РСМ РУСЬ».

Основной регистрационный номер записи в Реестре аудиторов и аудиторских организаций (ОРНЗ) 11306030308.

ООО «РСМ РУСЬ» – член саморегулируемой организации аудиторов Ассоциация «Содружество». Членский билет № 6938 от 25.09.2013г.

Юридический адрес: 119258, г. Москва, ул. Пудовкина, д. 4

Фактический адрес: 119258, г. Москва, ул. Пудовкина, д. 4

Информация о реестродержателе Общества –

Полное фирменное наименование: закрытое акционерное общество «Новый регистратор»

Сокращенное фирменное наименование: ЗАО "Новый регистратор"

Место нахождения: 107023, г. Москва, ул. Буженинова, д. 30

ИНН: 7719263354

ОГРН: 1037719000384

Данные о лицензии на осуществление деятельности по ведению реестра владельцев ценных бумаг

Номер, дата выдачи: 10-000-1-00339 от 30.03.2006года

Дата окончания действия: Бессрочная

Наименование органа, выдавшего лицензию: ФСФР России

Дата, с которой регистратор осуществляет ведение реестра владельцев ценных бумаг эмитента:

ПАО «ВСЗ» - 07.05.2013 года.

3
35

Решение собрания акционеров

Очередное собрание акционеров 29 июня 2017 года (Протокол № 39) приняло решение:

1. Утвердить годовой отчет за 2016 год, годовой бухгалтерский баланс, отчет о прибылях и убытках Общества, отчет Ревизионной комиссии и заключение Аудитора.
2. Прибыль (убыток) за 2016 год не распределять.
3. Дивиденды по акциям ПАО «ВСЗ» за 2016 год не выплачивать.

Учётная политика

Учётная политика Общества утверждена Приказом Генерального директора № 241 от 28.12.2000г. уточнена приказами Генерального директора № 259 от 28.12.2001г., № 290 от 29.12.2002г., № 215 от 15.12.2005г., № 63 от 27.04.2006г., № 204 от 28.12.2006г., № 247 от 28.12.2007г., № 163 от 26.12.2008г., № 804 от 30.12.2010г., № 210 от 04.04.2011г., № 964 от 30.12.2011г., № 643 от 09.11.2012г., № 722 от 29.12.2012г., 203 от 16.09.2013г., № 242 от 30.12.2014г., № 137 от 02.06.2015г., № 349 от 30.12.2015г., № 243 от 30.12.2016г. № 270 от 29.12.2017г.

Учётная политика ПАО «ВСЗ» составлена с учётом требований законодательства Российской Федерации о бухгалтерском учёте и отчётности, а также особенностей хозяйственной деятельности общества. Настоящая Учётная политика составлена на основании Единого стандарта и Единой Учётной политики Организаций Группы АО «ОСК».

Бухгалтерский учёт Общества, до перехода на аутсорсинг в ОЦО, осуществляется отдельным структурным подразделением – бухгалтерией, возглавляемой главным бухгалтером.

С 1 января 2017 года бухгалтерский учёт ведётся только с применением автоматизированной системы «GLODAL». Рабочий план счетов, используемый на ПАО «ВСЗ» для ведения бухгалтерского учёта составлен в соответствии с Единым планом счетов Организаций Группы АО «ОСК».

Учёт затрат незавершённого производства ведётся по позаказному методу учёта. В оценке по фактическим затратам, в соответствии с «Положением по ведению бухгалтерского учёта и бухгалтерской отчётности в Российской Федерации».

Объектом калькулирования и калькуляционной единицей является «Основной объект учёта» наряд-заказ. Под «Основным объектом учёта» для целей настоящего Стандарта понимается заявка внешнего или внутреннего потребителя на конкретно определённый объём работ (услуг).

Расходы по обычным видам деятельности учитываются на счетах 20, 23, 25, 26, 29 следующим образом:

основное производство – расходы подразделений организации, которые можно напрямую отнести к определенной группе видов деятельности (оказанию услуг (работ), производству продукции и реализации товаров), осуществляемых в организации (счет 20 «Основное производство»);

общепроизводственные расходы – распределяемые расходы, связанные с основным производственным процессом организации, которые невозможно напрямую отнести на соответствующие субсчета счета 20 «Основное производство» (счет 25 «Общепроизводственные расходы»);

вспомогательное производство – расходы вспомогательных (подсобных) подразделений, созданных для обеспечения функционирования основных направлений деятельности (счет 23 «Вспомогательное производство»). В случае реализации вспомогательным подразделением услуг сторонним организациям (покупателям) порядок учёта расходов на его содержание не меняется;

общехозяйственные (административно-управленческие) расходы – расходы Аппарата управления организации, не связанные непосредственно с производственным процессом (счет 26 «Общехозяйственные расходы»);

расходы обслуживающих производств и хозяйств – расходы подразделений, созданных с целью обслуживания объектов (хозяйств), не относящихся к основным видам деятельности (счет 29 «Обслуживающие производства и хозяйства»).

Аналитический учёт затрат организация осуществляет в соответствии с Единой структурой справочников «Статьи затрат».

4
86

Организация позаказного учета обеспечивает возможность получения сводной информации по объекту учета. К объекту учета могут быть открыты дополнительные заказы.

Раздельный учет расходов по деятельности облагаемой НДС, деятельности не облагаемой НДС, экспортным контрактам, производству продукции с длительным технологическим циклом обеспечивается ведением позаказного метода учета затрат на производство.

Общепроизводственные расходы организации собираются в течение отчетного периода (месяца) по дебету счета 25 «Общепроизводственные расходы», а по окончании месяца их общая сумма списывается в дебет счета 20 «Основное производство» путем распределения по видам деятельности и заказам пропорционально фактической трудоемкости производственных рабочих с добавлением фактической трудоемкости субподрядчиков.

Общехозяйственные расходы организации собираются в течение отчетного периода (месяца) по дебету счета 26 «Общехозяйственные расходы», а по окончании месяца их общая сумма списывается в дебет счета 20 «Основное производство» путем распределения по видам деятельности и заказам пропорционально фактической трудоемкости производственных рабочих с добавлением фактической трудоемкости субподрядчиков.

Учет материально-производственных запасов производится на счете "Материалы" по субсчетам согласно утвержденного рабочего плана счетов. Материалы принимаются по учетной цене. Учетная цена - цена, указанная в договоре. Учет отклонений от учетной цены отражается на счете 16. Списание материалов производится по средневзвешенной цене или по учетной цене закупаемого материала для конкретного вида продукции (заказа). Учет ТЭР, процентов за кредит ведется на счете 16. В балансе стоимость товарно-материальных ценностей отражается за минусом созданного резерва под обесценение ТМЦ.

Незавершенное производство и готовая продукция в балансе отражается по фактической производственной себестоимости.

Выполненные этапы по незавершенным работам отражаются по сметной стоимости этапа с учетом НДС.

Товары отгруженные, выполненные работы и оказанные услуги, неоплаченные покупателями и заказчиками в балансе отражаются по цене реализации за минусом «Резерва сомнительных долгов».

Вся остальная долгосрочная и краткосрочная дебиторская задолженность также отражена в балансе за минусом созданного «Резерва сомнительных долгов».

Движение валютных средств, выраженных в иностранной валюте, переоценивается по курсу ЦБ РФ на дату совершения операции и на конец отчетного периода.

По полученным займам и кредитам задолженность показывается с учетом причитающихся на конец отчетного периода к уплате процентов.

Финансовые вложения принимаются к учёту в сумме фактических затрат. Финансовые вложения в балансе отражаются за минусом «Резерва под обесценение финансовых вложений».

Выручка от реализации, для целей бухгалтерского и налогового учёта определяется по моменту отгрузки товаров (выполненных работ, услуг).

Для целей исчисления НДС применяется «метод отгрузки». Моментом определения налоговой базы при реализации (передаче) товаров (работ, услуг) считается — день отгрузки (передачи) товаров (работ, услуг).

При долгосрочном (более одного отчетного периода) характере производства продукции (работ, услуги) выручка признается:

- по мере выполнения отдельных этапов работ (услуг);
- после полного завершения выполнения работ (услуг), изготовления продукции.

Для этого используется счет 46 "Выполненные этапы по незавершенным работам" который предназначен для обобщения информации о законченных в соответствии с заключенными договорами (контрактами) этапах работ, имеющих самостоятельное значение. Организация вправе не применять в бухгалтерском учете указанный счет если условиями заключенных договоров (контрактов) не предусмотрена поэтапная сдача работ (услуг). Тогда работы долгосрочного характера учитываются после окончательной готовности в общеустановленном порядке.

В части «Учет финансовых результатов по договорам на строительство, восстановление, ликвидацию (разборку) судов». В соответствии с пунктом 13 ПБУ 9/99 «Доходы организации», ПБУ 2/2008 "Учет договоров строительного подряда", пункта 7 ПБУ 1/2008 «Учетная политика организаций», организации ОСК, выполняющие работы по договорам, длительность выполнения

которых составляет более одного отчетного года или сроки начала и окончания которых приходится на разные отчетные годы, признают в бухгалтерском учете выручку и расходы в периоде выполнения работ независимо от их принятия и оплаты заказчиком. Указанный порядок распространяется на договоры строительного подряда, включая строительство, ремонт и ликвидацию судов, а также на договоры оказания услуг в области инженерно-технического проектирования в судостроении.

Также метод учета «по мере готовности» распространяется на поставку материального имущества судового назначения (в частности, ЗИПов и т.п.), если суммарная стоимость таких договоров составляет более 5-10 % от стоимости всех действующих на предприятии контрактов, так или иначе связанных со строительством и/или ремонтом судов.

Выручка по договору и расходы по указанным договорам признаются способом «по мере готовности», если финансовый результат исполнения договора на отчетную дату может быть достоверно определен.

Независимо от предусмотренного договором порядка определения цены подлежащих выполнению работ необходимыми и достаточными условиями достоверного определения финансового результата исполнения договора являются:

уверенность, что организация получит экономические выгоды, связанные с договором (т.е. есть уверенность в том, что организация при выполнении договора получила в оплату актив либо отсутствует неопределенность в отношении получения актива) (п. 12 ПБУ 9/99);

возможность идентификации и достоверного определения понесенных расходов по договору.

Степень завершенности работ по договору определяется по доле понесенных на отчетную дату расходов в расчетной величине общих расходов по договору в стоимостном измерителе¹.

При определении размера не предъявленной к оплате выручки с начала действия договора следует исходить из степени завершенности работ и цены договора.

Определение выручки по договору в каждом отчетном периоде производится с учетом доходов, признанных в предыдущие отчетные периоды (п. 25 ПБУ 2/2008).

Устанавливается следующая методика формирования финансового результата:

Наименование показателя	Порядок расчета	Бухгалтерская запись
Выручка, признаваемая в отчетном периоде	Цена договора (с учетом НДС) × степень завершенности (в %) – выручка, признанная в предыдущих отчетных периодах	Дт 46.2 / Кт 90.1.1
Расходы, признаваемые в отчетном периоде	Сумма фактически понесенных расходов по заказу на отчетную дату за отчетный период	Дт 90.2.1 / Кт 20
Начислен отложенный НДС по выручке, предъявленной заказчику	Сумма, определенная по п. 1/18 × 18	Дт 90 / Кт 76.Н.1

В случае, когда невозможно достоверно определить финансовый результат исполнения договора в какой-то отчетный период (например, на начальном этапе исполнения договора, когда уточняются условия договора, касающиеся величины расходов, возмещаемых заказчиком), но существует вероятность, что расходы, понесенные при исполнении договора, будут возмещены, выручка по договору признается в отчете о прибылях и убытках в величине, равной сумме понесенных расходов, которые в этот отчетный период считаются возможными к возмещению.

В целях обеспечения достоверной и полной информации о сумме накопленных затрат с начала работ по заказу до момента сдачи работ заказчику учет незавершенного производства ведется

¹ Расчетная величина общих расходов по договору исчисляется как сумма всех фактически понесенных на отчетную дату расходов и расчетной величины расходов, которые предстоит понести для завершения работ по договору

нарастающим итогом в разрезе статей затрат в отдельном регистре (форма регистра разрабатывается организацией ОСК самостоятельно).

В бухгалтерской (финансовой) отчетности сумма выручки, признанной в соответствии с настоящим пунктом, и относящийся к ней НДС отражаются по дополнительно вписываемой строке «Непредъявленная к оплате выручка, исчисленная методом «по мере готовности».

Порядок определения цены договоров, заключенных в иностранной валюте:

При определении размера не предъявленной к оплате выручки с начала действия договора следует исходить из степени завершенности работ и цены договора в рублевом эквиваленте.

Исходя из п. 7 и 9 ПБУ 3/2006 "Учет активов и обязательств, стоимость которых выражена в иностранной валюте", цена договора в иностранной валюте в рублевом эквиваленте определяется как сумма:

авансовых платежей по договору по курсу ЦБ РФ на дату их поступления;

неоплаченной части договора по курсу ЦБ РФ на последнюю дату отчетного периода.

При составлении Отчета о прибылях и убытках отрицательную выручку по рассматриваемым договорам следует включать в строку «Себестоимость продаж» (п. 22 ПБУ 2/2008).

Особенности применения ПБУ 2/2008 к долгосрочным контрактам с поэтапной сдачей работ заказчику.

Выбор варианта применения ПБУ 2/2008 к указанным договорам зависит от установленных договором особенностей перехода рисков на результат работы:

а) если договор предусматривает по окончании этапа передачу результата работ заказчику, при этом риски случайной гибели этого результата переходят к заказчику согласно ст. 753 ГК РФ, и плановая калькуляция составляется на каждый этап, то ПБУ 2/2008 следует применять к каждому этапу как к отдельному договору. Соответственно, степень готовности, доходы и расходы в целях бухгалтерского учета определяются по каждому этапу;

б) во всех остальных случаях ПБУ 2/2008 применяется ко всему договору в целом. Соответственно, степень готовности работ определяется исходя из цены и расчетной величины общих расходов по договору в целом.

Начисление амортизации (износа) основных средств, для целей бухгалтерского и налогового учета, производится линейным способом. В составе основных средств отражаются объекты стоимостью свыше 40 000 руб. и сроком эксплуатации свыше 12 месяцев.

Создается резерв на предстоящую оплату отпусков для всех категорий рабочих и служащих.

Для выполнения гарантийных обязательств (если они предусмотрены договором или контрактом) по каждому сданному заказу создается резерв на гарантийный ремонт и гарантийное обслуживание. Резерв начисляется в сумме согласно калькуляции согласованной с Заказчиком или от контрактной цены по среднему проценту затрат на гарантийный ремонт и гарантийное обслуживание за предыдущие три года.

В Обществе создается Резервный фонд в размере пяти процентов (5%) от его Уставного капитала. Резервный фонд формируется путем обязательных ежегодных отчислений. Размер ежегодных отчислений в Резервный фонд составляет не менее пяти процентов (5%) от чистой прибыли до достижения установленного размера. Решение о создании Резервного фонда и направлении его использования принимается на собрании акционеров.

Резервный фонд Общества предназначен для покрытия его убытков, а также для погашения облигаций Общества и выкупа акций Общества в случае отсутствия иных средств. Резервный фонд не может быть использован для иных целей.

48

**Пояснения к отдельным статьям баланса на конец года
(тыс. руб.)**

Незавершенное строительство	Всего	213 434
в т. числе:		
- проектно-техническая документация		196 479
- ПСД на строительство здания медико-санитарной части		6 237
- реконструкция склада карбида под моноблоки		8 686
- монтаж камеры для обеспыливания оборудования		635
- модернизация здания блока складов — замена ворот в центральном пролёте		661
- реконструкция помещений для размещения аналитической санитарно-промыш. лаборатории		590
- модернизация кабины для выполнения монтажных работ		63
- проектирование, монтаж и пуско-наладочные работы автоматической пожарной сигнализации в бытовых помещениях блока «К»		21
- проектирование, монтаж и пуско-наладочные работы автоматической пожарной сигнализации в бытовых помещениях блока «Э»		21
- проектирование, монтаж и пуско-наладочные работы автоматической пожарной сигнализации в бытовых помещениях блока «ТНП»		21
- проектирование, монтаж и пуско-наладочные работы автоматической пожарной сигнализации в бытовых помещениях КПП транспортного цеха		20
Прочие внеоборотные активы	Всего	4 569
в т. числе:		
оборудование к установке		3 396
авансы выданные		1 173

Отложенные налоговые активы (ОНА)

№№ п/п	Временные вычитаемые разницы	2016 год		2017 год	
		Разница	ОНА	Разница	ОНА
1	Разница в амортизации объектов основных средств в бухгалтерском учёте и для целей налогообложения прибыли (в налоговом учёте меньше, чем в бухгалтерском учёте)	7 095	1 419	6 787	1 358
2	Убыток от реализации основных средств (ПСХ и прочее)	759	152	500	100
3	Доходы от производства с длительным циклом, если договором не предусмотрена поэтапная сдача ст. 271 НК РФ	105 763	21 153	105 763	21 153
4	Убытки ЖКХ	72 224	14 445	-	-
10	Убыток по налоговым декларациям	5 727 357	1 145 471	5 673 595	1 134 718
	ВСЕГО	5 913 198	1 182 640	5 786 645	1 157 329

СВОДНАЯ ВЕДОМОСТЬ НАЛИЧИЯ ОСНОВНЫХ СРЕДСТВ НА 31.12.2017

тыс.руб.

	ВИД О.С.	НАИМЕНОВАНИЕ ОСНОВНЫХ СРЕДСТВ	кол-во ед.	ПЕРВО- НАЧАЛЬНАЯ СТОИМОСТЬ	СУММА ИЗНОСА	ОСТАТОЧНАЯ СТОИМОСТЬ
основное производство 1	10	здания*	136	2 253 491	784 024	1 469 467
	20	сооружения*	87	1 786 544	882 246	904 298
	30	передаточные устройства	27	174 701	120 605	54 096
	4	машины и оборудование	2662	1 917 577	1 645 068	272 509
	50	транспортные средства	73	1 432 846	418 272	1 014 574
	60	инструмент	317	13 282	10 998	2 284
	70	производств.и хоз. инвентарь	782	46 913	36 769	10 144
ИТОГО ПО ГРУППЕ 1			4084	7 625 354	3 897 982	3 727 372
прочее производство 2	4	машины и оборудование	16	986	792	194
	70	производств.и хоз. инвентарь	11	805	797	8
ИТОГО ПО ГРУППЕ 2			27	1 791	1 589	202
непроизвод. сфера 3	10	здания	2	57 833	6 894	50 939
	20	сооружения	1	22	22	0
	40	машины и оборудование	54	5 305	4 227	1 078
	70	производств.и хоз. инвентарь	67	217	168	49
ИТОГО ПО ГРУППЕ 3			124	63 877	11 311	52 566
ИТОГО ПО ПРЕДПРИЯТИЮ :			4235	7 691 022	3 910 882	3 780 140
в том числе (гр1+гр2+гр3)	10	здания	138	2 311 324	790 918	1 520 406
	20	сооружения	88	1 786 566	882 288	904 298
	30	передаточные уст-ва	27	174 701	120 605	54 096
	40	машины и оборудование	2732	1 924 368	1 650 087	274 281
	50	транспортные средства	73	1 432 846	418 272	1 014 574
	60	инструмент	317	13 282	10 998	2 284
	70	производств.и хоз. инвентарь	860	47 935	37 734	10 201

5/11

Характеристика основных средств

№ п/п	Наименование показателя	Формула расчета	Отчетная форма №№	31.дек. 2017	31.дек. 2016
1	Доля активной части основных средств (ОС)	$\frac{\text{Стоимость активной части ОС}}{\text{Стоимость ОС}}$	5	46,1%	45,9%
2	Коэффициент износа основных средств общий	$\frac{\text{Износ ОС}}{\text{Первоначальная стоимость ОС}}$	5	50,8%	48,4%
3	Коэффициент износа активной части ОС	$\frac{\text{Износ активной части ОС}}{\text{Первонач. ст-ть активной части ОС}}$	5	62,1%	58,3%
<p>Коэффициент износа характеризует долю изношенной части основных средств (показатели измеряются в долях единицы и могут быть исчислены как на начало, так и на конец отчетного периода). Его увеличение характеризует ухудшение материальной базы коммерческой организации.</p>					
4	Коэффициент обновления основных средств	$\frac{\text{Первонач. стоимость поступивших за период ОС}}{\text{Первоначальная стоимость ОС на конец периода}}$	5	0,6%	1,1%
<p>Коэффициент обновления показывает, какую часть от имеющихся на конец отчетного периода основных средств составляют новые основные средства.</p>					
5	Коэффициент выбытия основных средств	$\frac{\text{Первонач. стоимость выбывших за период ОС}}{\text{Первоначальная стоимость ОС на начало периода}}$	5	0,0%	0,3%
<p>Коэффициент выбытия показывает, какая часть основных средств, с которыми коммерческая организация начала деятельность в отчетном периоде, выбыла из-за ветхости и по другим причинам</p>					

10 W

ДОЛГОВСРОЧНЫЕ ФИНАНСОВЫЕ ВЛОЖЕНИЯ ПАО "ВЫБОРГСКИЙ СУДОСТРОИТЕЛЬНЫЙ ЗАВОД" НА 31.12.2017 г.

№ п/п	Эмитент (наименование, год регистрации, ИНН)	Юридический адрес	Верхний устойчивого капитала (руб.)	Кол-во акций, долей	Номинальная стоимость (руб.)	Общая сумма вложений (руб.)	Доля в уставном капитале эмитента	Создан резерв под обесценение финансовых вложений (руб.)	Балансовая стоимость вложений (р.г.гр.э)	Примечание
1	2	3	4	5	6	7	8	9	10	
1	Межрегиональное отделение «Сбербанк России» с ограниченной ответственностью (работодатель) - Ассоциация судостроителей Санкт-Петербурга и Ленинградской области 1992 г. ИНН 7819213026	188168, г. Санкт-Петербург, Московское шоссе, д.44	1 290	7	36	36	2,52%	3	10	В 2011-2017гг. Дивиденды не распределялись. Акция не соответствует требованиям п.2 ПБУ 19/02 "Учет финансовых вложений", а именно: приносить экономические выгоды (доход) в виде процентов, дивидендов либо прироста его стоимости. В 2013 г. создан резерв под обесценение финансовых вложений.
2	Фонд "Фонд поддержки спорта" 2012 г. ИНН 4750949338	188900, г. Выборг, ул. Советская, д.6	225 000	1	24 500	25 000	10,00%	25 000		В 2011-2017гг. Дивиденды не распределялись. Акция не соответствует требованиям п.2 ПБУ 19/02 "Учет финансовых вложений", а именно: приносить экономические выгоды (доход) в виде процентов, дивидендов либо прироста его стоимости. В 2013 г. создан резерв под обесценение финансовых вложений.
3	ООО "Промышленно-Строительная Компания" 2011 г. ИНН 4704089508	188610, Ленинградская обл. Выборгский район, г. Приморск, ул. Железнодорожная, д.3	10 200	102	100	40 500 000	100,00%	40 500 000		В 2011-2017гг. Дивиденды не распределялись. Акция не соответствует требованиям п.2 ПБУ 19/02 "Учет финансовых вложений", а именно: приносить экономические выгоды (доход) в виде процентов, дивидендов либо прироста его стоимости. В 02.11.2017г. начался процесс реорганизации (присоединения) ОУП начат процесс реорганизации (присоединения) ОУП в ЕГРЮЛ ИФНС России по Выборгскому району Ленинградской области. В 2013 г. создан резерв под обесценение финансовых вложений. Деятельность не ведется. В отношении ОУП начался процесс ликвидации. 27.12.2017 г. вынесена запись в ЕГРЮЛ ИФНС России по Выборгскому району Ленинградской области.
						40 525 035		40 525 035		
Итого:										

11
43

Сырьё, материалы и другие аналогичные ценности Всего
в том числе:

1 781 921

чёрные металлы	416 963
цветные металлы	35 375
трубы, баллоны, фитинги	101 381
метизы	56 308
кабельная продукция	165 331
сварочные материалы	12 877
лакокрасочные материалы	33 039
судовое оборудование	823 048
пластмассы и синтетические материалы	26 768
химические материалы	1 023
запасные части	24 189
строительные материалы	23 365
лесоматериалы	2 696
металлолом	2 305
огнеупорные материалы	48
специальная одежда и средства индивидуальной защиты	16 156
топливо	10 687
резино-технические изделия	11 447
инструмент и оснастка	3 553
бытовая и орг. техника	2 088
вспомогательные материалы	12 663
сувениры с логотипом ПАО «ВСЗ»	569
инвентарь и хозяйственные принадлежности	4 076
резерв под обесценение МПЗ	(4 034)

Затраты в незавершённом производстве Всего

115 572

в том числе:

скоростной катер «Гарпун»	74 558
окрасочные работы, испытания аэрофинишера, изготовление и монтаж тельферных балок	14 765
изготовление понтонов швартовых	11 694
судоремонт	2 861
прочие заказы	11 694

Налог на добавленную стоимость по приобретённым ценностям Всего

2 461 765

в том числе:

по приобретённым МПЗ	226 209
по работам и услугам	81 559
по экспортным заказам и заказам с длительным циклом производства	2 153 997

ДЕБИТОРСКАЯ ЗАДОЛЖЕННОСТЬ НА 31.12.2017 г.

№п/п	Дебитор	Наименование платежа	Дата возникновения	Сумма тыс.руб.	в т.ч. просроченная
1	Расчеты с покупателями и заказчиками			30 249	23 065
1.1	Основная продукция и ТМЦ			69 901	61 772
	ООО ВМЗ	услуги и вып. раб. по зак. ТМЦ	апр.16.	9 929	9 759
	ООО Судовой Технолог.сервис	проход услуги	авг.16	172	172
	ЗАО ЛСО-38	проход услуги и вып. раб. по зак. 10311	дек.14	3 349	3 349
	ООО Технопром	проход услуги и вып. раб. по зак.	окт.17	205	202
	ООО НПО Промсистема	проход вып. раб. по зак. ТМЦ	окт.17	568	502
	ООО Национал.винный терминал	проход усл. транспорта	окт.15	234	234
	ООО Производство Фирма ШТОРМ	судоремонт	авг.16	200	200
	ОАО Пролетарский завод	вып. раб. по зак. 35801, 35802	дек.14	37 925	37 925
	ФГБУ СевзапРыбаод.	судоремонт и проход	январ.13	293	293
	Arctech Helsinki Shipyard Oy	ТМЦ	Фев.15	4 386	4 386
	ООО ВТОРМЕТ СКРАП	м.лом	дек.17	2 095	
	ООО Инвест-Сервис	м.лом	июл.17	244	221
	ООО СК КИТ	проход услуги	дек.17	101	
	ООО СУДОСТРОИТЕЛЬ-2	проход услуги	дек.17	118	
	ООО ВСК САИМА	проход услуги	ноя.17	842	
	ООО Мюльхан-Морфлот	проход услуги	сен.17	103	54
	ООО СЕВЕРНЫЙ АЛЬЯНС	судоремонт услуги	сен.17	733	643
	ООО НВК-ИНЖИНИРИНГ	проход услуги	дек.16	725	725
	Ф-л Выборг. АО ЭРА	проход услуги	дек.17	149	
	ООО АЛЬФА-МАРИН	проход услуги	дек.17	99	
	ООО Техногрупп-Судостроение	проход услуги	дек.17	133	
	ООО Нева-АТС	проход услуги	июл.17	111	93
	ООО Торговая ком-я РМ-СТИЛ	ТМЦ	окт.17	1 088	1 068
	ЗАО ПКФ СевТехКомп	проход услуги ТМЦ	июн.17	113	113
	ОАО ВНИИР-ПРОГРЕСС	ТМЦ	май.17	652	652
	ООО 3-д деталей трубопроводов РЕКОМ	ТМЦ	мар.17	353	353
	ООО СТ-Техноподжи	ТМЦ	ноя.17	192	192
	ЗАО Гесер	ТМЦ	июн.16	156	156
	Прочие	услуги ТМЦ	2015г.	823	450
1.2	Задолженность по аренде			22 872	19 817
	ООО Национальный винный терминал	аренда	январ.16	390	390
	ООО Судовая отделка и мебель	аренда	окт.16	153	153
	ООО Рим-Марин	аренда	мар.12	1 254	1 254
	ООО Нева-АТС	аренда	фев.17	1 182	1 062
	ООО ВМЗ	аренда	июн.16	5 218	4 497
	ООО ПК Мир	аренда	дек.17	313	
	ООО Проект-Арсенал	аренда	дек.17	921	
	ПК Выборгский дом	аренда	апр.15	12 909	12 328
	Прочие	аренда		532	133
1.3	Резерв по сомнительным долгам				
2	Авансы выданные			(58 524)	(58 524)
2.1	Под поставку материалов		ВСЕГО	804 582	33 044
	ABB OY, MARINE AND PORTS	За оборудование	июн.16	695 796	33 138
	ADRIA WINCH D.O.O.	За оборудование	сен.16	59 746	
	Baglietto s.r.l.	За оборудование	ноя.17	2 001	
	GLAMOX ASA	За оборудование	мар.17	2 232	
	LOIPART AB, SWEDEN	За оборудование	ноя.16	440	
	MAN Diesel and Turbo SE	За оборудование	фев.17	378 506	
	PALFINGER MARINE GMBH	За оборудование	июн.17	2 768	
	PALFINGER MARINE NORWAY AS	За оборудование	апр.17	234	
	POLISH BALTIC COMPANY PHZ	За оборудование	дек.17	1 055	
	S-MAN AB	За оборудование	апр.14	4 818	4 818
	TEKNOTHERM MARINE HVAC SP.Z.O.O.	За оборудование	дек.17	1 393	
	WARTSILA FINLAND OY	За оборудование	июн.17	50 048	
	АО МЕТАЛЛОКОМПЛЕКТ-М	За металл	дек.17	215	
	АО ЭНЕРГОМЕТАЛЛ	За оборудование	ноя.17	1 589	
	АО АЛЬФА ЛАВАЛЬ ПЛОТК	За материалы	ноя.17	199	
	АО ГЕСЕР	За иллюминаторы	фев.17	8 777	
	АО НИИРПИ	За материалы	дек.17	178	
	АО ОСК-ТЕХНОЛОГИИ	За оборудование	окт.15	37 016	25 227
	АО ПО ИКОРА СТАЛЬ ИНВЕСТ	За металл	июн.17	359	
	АО ПО ТЕХНОФЛОТ	За материалы	авг.17	443	
	АО СИНТО	За материалы	дек.17	160	
	ИП АНКУДИНОВА ЭЛЕОНОРА БОРИСОВНА	За материалы	апр.17	147	99
	ОАО МАНОТОМЬ	За материалы	дек.17	189	
	ООО ЗАВОД КВАНТ	За материалы	дек.17	213	
	ООО ПК МС ООО ПК МС	За материалы	дек.17	518	
	ПОЖСПЕЦКАБЕЛЬ	За кабель	дек.17	958	
	ООО ТОРГОВЫЙ ДОМ СУПЕРВОЛТ	За материалы	дек.17	198	

13/45

ООО КИНЕФ	За дна топливо	дек.17	773	
ООО АГНИ-ПРОГРЕСС	За материалы	ноя.17	440	
ООО БАЗИСТАЛЬ ГРУПП СМ	За материалы	ноя.17	1 091	
ООО БАЛТИЙСКАЯ ЭКСПЕДИТОРСКАЯ КОМПАНИЯ	За материалы	сен.17	1 836	
ООО БСС	За материалы	дек.17	248	
ООО ВАЛКОМ	За материалы	мар.17	827	
ООО ВЕНТА	За материалы	май.17	805	
ООО Выборгский машиностроительный завод	За материалы	апр.16	14 769	
ООО ДЕЛЬТА ПРО	За материалы	дек.17	290	
ООО ДИВА	За материалы	янв.17	278	
ООО ИНЖИНИРИНГОВАЯ КОМПАНИЯ КРОНШТАДТ	За материалы	ноя.17	998	
ООО ИТАВА СТАР	За материалы	апр.16	12 879	
ООО ИТС ПАРТНЕР	За материалы	окт.17	114	
ООО КОНТИНЕНТАЛЬ	За материалы	сен.17	473	
ООО КРОНШТАДТ	За материалы	май.17	676	
ООО ЛЕАНТО	За материалы	июл.17	128	119
ООО МЕЗОН ФТ РУС	За материалы	мар.17	4 103	
ООО НЕОДЕКОР	За материалы	окт.17	11 519	
ООО НПК МЕТАПРОМ	За материалы	ноя.16	646	427
ООО НПК СПЕЦИАЛЬНАЯ МЕТАЛЛУРГИЯ СПБ	За металл	дек.17	245	
ООО НПО МРС ЭЛЕКТРОНИКС	За оборудование	дек.16	244	177
ООО НТИ	За материалы	фев.17	19 889	
ООО ОМЭ ГРУЗМЕТИЗ	За материалы	окт.17	437	
ООО ПК ВЫБОРГСКИЙ ДОМ	За материалы	июл.17	678	
ООО ПРОМЫШЛЕННАЯ ГРАФИКА	За материалы	июл.17	135	121
ООО РАПС-МЕБЕЛЬ	За материалы	июл.16	982	135
ООО Северная игла	За материалы	сен.17	469	
ООО СЕВЗАКАНАТ	За материалы	авг.17	1 541	
ООО СИТИ	За материалы	сен.16	201	
ООО СМАРТЛОФТ	За материалы	дек.17	106	
ООО СПБЗКИ	За материалы	окт.16	2 090	205
ООО СПЕЦИДЕЛИЯ-РТИ	За материалы	дек.17	103	
ООО СПЕЦМЕТАЛКОМПЛЕКТ	За металл	июн.14	243	243
ООО СПИТ	За материалы	дек.17	118	
ООО СТРОИТЕЛЬНЫЙ ТОРГОВЫЙ ДОМ ПЕТРОВИЧ	За материалы	окт.17	113	
ООО СТ-ТЕХНОЛОДЖИ	За материалы	мар.17	1 391	
ООО ТОРГОВАЯ КОМПАНИЯ РМ-СТИЛ	За металл	мар.17	6 260	1 217
ООО ТРУБНАЯ КОМПАНИЯ САНЕСТА-МЕТАЛЛ	За материалы	ноя.17	756	
ООО ТСК	За материалы	ноя.17	149	
ООО Турбоэнергоремонт	За материалы	окт.17	285	
ООО УРАЛГРИТ	За материалы	дек.17	470	
ООО ХЕЙНЕН ХОПМАН РУС	За материалы	ноя.17	810	
ООО ЭНДРЕСС+ХАУЗЕР	За материалы	дек.17	142	
ООО ПОЛАР СПБ	За материалы	ноя.17	184	
ООО ВАЛКОМ	За материалы	мар.17	460	
ООО РАПС-МЕБЕЛЬ	За материалы	июл.16	829	135
VIKING LIFE-SAVING EQUIPMENT OY FINLAND	За материалы	май.17	463	
ООО РУНИТОР	За материалы	ноя.16	953	
TEKNOTHERM MARINE HVAC SP. Z O.O.	За материалы	дек.17	1 848	
PALFINGER MARINE NORWAY AS	За материалы	апр.17	22 337	
САНКТ-ПЕТЕРБУРГСКИЙ ФИЛИАЛ ОАО ВНИИР-ПРОГРЕСС	За материалы	авг.17	120	120
Прочие			3 439	95
Резерв по сомнительным долгам			(338)	(338)
2.2 Под выполнение работ промышленного характера			97 905	3 334
ООО СТУДИЯ ГОРСКОГО	аванс по дог. №634/17-ВСЗ	сен.17	2 805	
ООО СОМ	аванс на вып.рем.работы	июл.06	1 436	1 436
ООО Консерв АВИА Эксперт	аванс на вып.работ.на зак.233,234	сен.16	1 559	
ФГУП Крыловский гос.научный центр	аванс по дог.№438/54/16/981/15-ВСЗ	июн.16	9 810	
ООО ЕЛМЕ	Аванс за нанес.нескол.покрытия	окт.13	1 835	1 835
ФАО Рос.мор.регистр	ав.по дог.17-54685/194/17-ВСЗ	апр.17	1 920	
ФАО Рос.мор.регистр	ав.по дог.17-195753/814/17-ВСЗ	дек.17	1 632	
ООО Морское инженерное бюро-дизайн	ав.по дог.№6/291/17и №04/253/15-ВСЗ	дек.16	7 600	
АО Объединен.судостр.корпорация	ав на вып.работ на зак.230,509,231	окт.15	6 000	
ЗАО ЦНИИМО	вып.работы на заказах услуги	мар.17	280	
ООО Форсес Марин	ав.по дог.МФ-073-01/17/258/17-ВСЗ	дек.16	8 883	
ООО ВМЗ	аванс на вып.работ.на зак.	мар.17	841	
ОАО КБ Вымпел	ав.по дог.№128-17/499/17-ВСЗ	июн.17	17 480	
ООО АББ	ав.по дог.№SIA0000517	июн.17	26 156	
ООО ПКБ Петробэлт	ав.по дог.№ 2-12/2017/980/17-ВСЗ	дек.17	7 822	

14/46

	АО ЦКБ Лазурит	ав.по дог.№2917-17/1153/17-BC3	дек.17	917	
	ООО Техногрупп-Судостроение	ав.по дог.№28/17-BC3 (корректировка)	фев.17	318	
	ООО РСМ Русь	ав.по дог.№171a029/1034/17-BC3	дек.17	177	
	ООО ЦЭПТК	ав.по дог.№815/17-BC3	окт.17	202	
	АО Концерн НПО Аарора	ав.по дог.№40000/8970-2017/730/17-BC3	дек.17	111	
	Прочие	вып.работы на заказах,услуги	2013г.	111	63
	Резерв по сомнительным долгам			(3 334)	(3 334)
2.3	Под прочие работы и услуги			14 604	295
	ОАО РЖД	услуги жд	июн.17	353	
	Транзитный счет	авиабилеты	дек.17	520	
	УФК по г.Москве (МАИ)	обучение	ноя.17	1 000	
	ООО Акцион-Пресс	подписка	авг.17	114	
	Выб.таможня	услуги таможни, пошлины	июл.17	7 373	
	Jap-Mikael Pergala	аренда квартир	дек.15	140	
	ООО Газпром межрегионгаз СПб	поставка газа	дек.17	3 646	
	УФК по г.Москве (МГИМО,МИД России)	обучение	авг.17	180	
	Прочие			1 278	295
	Резерв по сомнительным долгам			(51)	(51)
3	Расчеты по договорам лизинга			2 797	
	ЗАО Газнах-лизинг			2 797	
4	Прочие дебиторы		ВСЕГО	293 627	
		расчеты с бюджетом		119 569	
		расчеты с ФСС		1 847	
		расчеты по претензиям		246	
		расчеты с персоналом по оплате труда		595	
		расчеты с подотчетными лицами		728	
		операциям		390	
		начисленные проценты по депозитам		74	
		разные дебиторы		154 261	
		расчеты со страховыми обществами		15 917	
	ИТОГО КРАТКОСРОЧНАЯ ДЕБИТОРСКАЯ ЗАДОЛЖЕННОСТЬ			1 131 255	56 109
	ДОЛГОСРОЧНАЯ ДЕБИТОРСКАЯ ЗАДОЛЖЕННОСТЬ				
1	Авансы выданные				
	SIA RIGAS DIZELIS DG	За оборудование	ноя.17	751	
	Deno Compressors B.V.	За оборудование	июл.17	179	
	Alfa Laval Aalborg A/S	За оборудование	июн.17	1 373	
	Becker Marine Systems GmbH	За оборудование	июл.17	3 489	
	Teknotherm Marine AS	За оборудование	июл.17	4 950	
	PALFINGER MARINE GMBH	За оборудование	июн.17	8 303	
	IBERCISA Deck Machinery, S.A.	За оборудование	май.17	199 380	
	CATHELCO LTD	За оборудование	авг.17	2 376	
	ALFA LAVAL S.P.A.	За оборудование	июл.17	321	
	ACO MARINE S.R.O.	За оборудование	авг.17	301	
	АО (Н) ВОЛЬВО ВОСТОК	За оборудование	июл.17	1 000	
	ИТОГО ДОЛГОСРОЧНАЯ ДЕБИТОРСКАЯ ЗАДОЛЖЕННОСТЬ			222 423	
	ВСЕГО ДЕБИТОРСКАЯ ЗАДОЛЖЕННОСТЬ			1 353 678	56 109

15
64

Финансовые вложения (за исключением денежных эквивалентов)	Всего	180
в том числе:		
договор уступки права (цессии) № 435/13-ВСЗ от 30.08.2013г.		535
ЗАО «Промышленно-строительная Компания» - Цедент		
ПАО «Выборгский судостроительный завод» - Цессионарий		
ООО «СтройГруппПроект» - Должник		
сумма долга 2 090 811,43 руб.		
цена уступки права (требования) 535 000 руб.		
Согласно выписке из ЕГРЮЛ ООО «СтройГруппПроект»		
находится в стадии ликвидации с 08.11.2016г.		
Создан резерв под обеспечение финансовых вложений		-535
краткосрочные займы работникам ПАО «ВСЗ»		
под льготный процент согласно Положения		
		180
Прочие оборотные активы	Всего	3 044
в том числе:		
НДС по авансам полученным		3 044
Непредъявленная к оплате выручка, исчисленная		
методом «по мере готовности»	Всего	19 104 563
в том числе:		
ледокол проекта Aker ARC 124 зав. № 232		3 660 752
ледокол проекта ARC 130A зав. № 233		8 332 011
ледокол проекта ARC 130A зав. № 234		6 469 473
рыбопромысловое судно проект ST-116 XL зав. № 935		413 178
рыбопромысловое судно проект ST-116 XL зав. № 936		170 533
рыбопромысловое судно проект ST-116 XL зав. № 937		58
рыбопромысловое судно проект ST-116 XL зав. № 938		48
рыбопромысловое судно проект ST-116 зав. № 939		58 498
рыбопромысловое судно проект ST-116 зав. № 940		10
рыбопромысловое судно проект ST-116XL-FOR зав. № 949		2

15/08

Уставный капитал Всего		611	611
в т. числе: оплаченный капитал		611	
Добавочный капитал Всего		2 713 124	3 284 791
в т. числе: от переоценки основных средств		571 667	
эмиссионный доход			
Нераспределённая прибыль (непокрытый убыток) Всего			(4 040 774)
из неё:			
часть непокрытого убытка 2011 года		(333 914)	
непокрытый убыток 2012 года		(432 315)	
непокрытый убыток 2013 года		(333 136)	
непокрытый убыток 2015 года		(1 845 873)	
непокрытый убыток 2016 года		(1 089 331)	
средства от переоценки ОС отнесённые на прибыль прошлых лет при списании ОС в 2016 году		153	
средства от переоценки ОС отнесённые на прибыль прошлых лет при списании ОС в 2017 году		416	
списаны убытки ЖКХ за 2010- 2017 годы		(18 711)	
чистая прибыль 2017 года		11 937	

Общество имеет отрицательные чистые активы 755 373

Бухгалтерская отчетность Общества подготовлена исходя из допущения непрерывности деятельности, а это предполагает, что в процессе хозяйственной деятельности Общества чистые активы примут положительное значение. Подтверждением тому разделы Пояснительной записки «Положение Общества в отрасли» и «Перспективы развития Общества» стр. 78, 82.

Долгосрочные займы и кредиты Всего		619 709
в т. числе:		
беспроцентный займ ООО «Контур СПб»		
Дог. № 6326 от 16.10.2002 на 30 лет		1 904
Кредитное соглашение с ПАО «Банк ВТБ» филиал		
в г. Выборге № 26-05/13 от 25.06.2013г.		
в сумме 1 417 316 тыс. руб. на 10 лет с ежегодным		
гашением равными долями по 145 366 тыс. руб.		617 805

Отложенные налоговые обязательства (ОНО)

№№ п/п	Временные налогооблагаемые разницы	2016 год		2017 год	
		Разница	ОНО	Разница	ОНО
1	Разница в амортизации объектов основных средств в бухгалтерском учёте и для целей налогообложения прибыли (в налоговом учёте больше, чем в бухгалтерском учёте)	148 045	29 609	156 490	31 298
2	Разница незавершённого производства в бухгалтерском и налоговом учёте на конец налогового периода	83 864	16 773	84 774	16 955
3	Разницы в расходах, признаваемых в связи с получением оборудования в лизинг (разницы в начисленной амортизации, лизинговые платежи, работы по монтажу оборудования)	498 621	99 724	570 714	114 143
	ВСЕГО	730 530	146 106	811 978	162 396

17
УР

Прочие долгосрочные обязательства	Всего	5 491 929
в том числе:		
-аванс АО «Архангельский траловый флот» на строительство рыбопромыслового судна-траулера проект КМТ01 по контракту № 858/16-ВСЗ от 09.11.2016г заказ зав. № 935;		1 873 041
-аванс АО «Архангельский траловый флот» на строительство рыбопромыслового судна-траулера проект КМТ01 по контракту № 859/16-ВСЗ от 09.11.2016г заказ зав. № 936;		606 681
-аванс АО «Архангельский траловый флот» на строительство рыбопромыслового судна-траулера проект КМТ01 по контракту № 860/16-ВСЗ от 09.11.2016г заказ зав. № 937;		593 660
-аванс АО «Архангельский траловый флот» на строительство рыбопромыслового судна-траулера проект КМТ01 по контракту № 861/16-ВСЗ от 09.11.2016г заказ зав. № 938;		589 385
-аванс АО «Архангельский траловый флот» по договору №009/17-ВСЗ от 16.01.2017г;		63 426
-аванс ООО «Норд Пилигрим» на строительство рыбопромыслового судна-траулера проект КМТ02.01 по контракту № 948/16-ВСЗ от 16.12.2016г заказ зав. № 939;		523 158
-аванс ООО «КОМПАНИЯ ЛКТ» на строительство рыбопромыслового судна-траулера проект КМТ02.03 по контракту № 417/17-ВСЗ от 18.05.2017г заказ зав. № 949;		161 734
-аванс АО «НПО «АТЛАНТРЫБФЛОТ» на строительство рыбопромыслового судна-траулера проект КМТ02.02 по контракту № 949/16-ВСЗ от 16.12.2016г заказ зав. № 940;		166 321
-аванс АО «НПО «АТЛАНТРЫБФЛОТ» на строительство рыбопромыслового судна-траулера проект КМТ02.02 по контракту № 415/17-ВСЗ от 18.05.2017г заказ зав. № 950;		563 786
-расчёты по договору лизинга с ООО «Интергруп» № И423/Л/1/13 от 27.11.2013г. в сумме 1 451 090 тыс. руб. на 84 месяца		350 737
Краткосрочные заёмные средства	Всего	1 951 838
в том числе:		
Кредитное соглашение с ПАО «Банк ВТБ» филиал в г. Выборге № 24-05/15 от 12.10.2015г. рублёвый под 12,37% годовых, срок гашения 723 дня		1 732 761
Кредитное соглашение с ПАО «Банк ВТБ» филиал в г. Выборге № 24-05/15 от 12.10.2015г. в ЕВРО под 4,8% годовых, срок гашения 723 дня		66 155
Кредитное соглашение с ПАО «Банк ВТБ» филиал в г. Выборге № 2605/13 от 25.06.2013г. в сумме 1 417 316 тыс. руб. на 10 лет с ежегодным гашением равными долями		145 366
Проценты по кредитному соглашению с ПАО «Банк ВТБ» филиал в г. Выборге № 26-05/13 от 26.06.2013г.		2 484
Проценты по кредитному соглашению с ПАО «Банк ВТБ» филиал в г. Выборге № 24-05/15 от 12.10.2015г.		66
Проценты по кредитному соглашению с ПАО «Банк ВТБ» филиал в г. Выборге № 24-05/15 от 12.10.2015г.		5 006
Оценочные обязательства краткосрочные	Всего	51 921
в том числе:		
резерв на оплату отпусков		51 921

КРЕДИТОРСКАЯ ЗАДОЛЖЕННОСТЬ НА 31.12.2017 г.

№№/п	Кредитор	Наименование платежа	Дата возникновения	Сумма тыс.руб.	в т.ч. просроченная
1	Поставщики и подрядчики		ВСЕГО	1 362 159	122 219
1.1	Поставщики			1 115 425	25 412
	ABB OY, MARINE AND PORTS	За материалы	июл.17	207 200	
	ADRIA WINCH D.O.O.	За материалы	июн.17	13 773	
	ALFA LAVAL AALBORG OY	За материалы	июн.16	37 233	
	ALFA LAVAL COPENHAGEN A/S	За материалы	дек.16	1 797	
	ALFA LAVAL S.P.A.	За материалы	июн.17	1 464	
	Arctech Helsinki Shipyard	За материалы	мар.17	13 398	
	BRUNVOLL AS	За материалы	окт.17	3 434	
	davit international-fische GmbH	За материалы	июл.17	823	
	FLUIDMECANICA S.A.	За материалы	мар.17	9 553	
	GLAMOX ASA	За материалы	авг.17	2 102	
	HEINEN AND HOPMAN ENGINEERING BV	За материалы	мар.17	9 408	
	J.P. SAUER AND SOHN MASCHINENBAU GMBH	За материалы	окт.16	728	
	Jason Engineering A/S, Drammen, Norway	За материалы	июн.17	2 733	
	LOIPART AB, SWEDEN	За материалы	сен.16	1 504	
	PALFINGER MARINE NORWAY AS	За материалы	июл.17	22 619	
	PALFINGER MARINE SAFETY AS	За материалы	сен.17	34 454	
	POLISH BALTIC COMPANY PHZ N. Kuzniecaw	За материалы	ноя.17	2 291	
	VICINAY MARINE S.L	За материалы	авг.17	374	
	VIKING LIFT-SAVING EQUIPMENT	За материалы	авг.17	1 001	
	WARTSILA FINLAND OY	За материалы	авг.17	2 411	
	АО МЕТАЛЛОКОМПЛЕКТ-М	За материалы	дек.17	849	
	АО НП ФИРМА ИНЖЕНЕРНИИ И ТЕХНОЛОГИЧЕСКИЙ СЕРВИС	За материалы	дек.17	111	
	АО ГЕСЕР	За материалы	мар.17	12 062	
	АО КИМРСКАЯ ФАБРИКА ИМ.ГОРЬКОГО	За материалы	окт.17	115	
	АО ЛИНДЕ ГАЗ РУС	За материалы	дек.17	175	
	АО ОСК-ТЕХНОЛОГИИ	За материалы	авг.14	160 546	1 317
	АО ПО ИЖОРА СТАЛЬ ИНВЕСТ	За материалы	дек.17	378	
	АО ПО ТЕХНОФЛОТ	За материалы	авг.17	1 289	
	АО СЕВЕРСТАЛЬ ДИСТРИБУЦИЯ	За материалы	ноя.17	41 240	
	АО ХЕМПЕЛЬ	За материалы	ноя.17	3 047	
	АО ЦС ЗВЕЗДОЧКА	За материалы	авг.16	15 836	15 836
	АО ЭЛЕКТРОРАДИОАВТОМАТИКА	За материалы	сен.17	395	
	ЗАО ЛЕНСТАЛЬКАНАТ	За материалы	ноя.15	1 299	1 299
	ЗАО СБЕГА-ПЛЮС	За материалы	дек.17	496	
	ЗАО ФИРМА СОЛИД	За материалы	дек.17	786	
	НАО ИНМОР	За материалы	ноя.17	976	
	НАО ТОРГОВЫЙ ДОМ ВОСТОК СЕРВИС	За материалы	сен.17	1 242	
	ООО БАЛТИКАЛЬ	За материалы	ноя.17	1 139	
	ООО АКЗО НОБЕЛЬ	За материалы	авг.17	9 093	
	ООО ДИАЛОГ-ТЕХНИКА	За материалы	дек.17	4 885	
	ООО ИЖОРСКИЕ СВАРОЧНЫЕ МАТЕРИАЛЫ	За материалы	дек.17	591	
	ООО Металлоопторг	За материалы	дек.17	237	
	ООО МТ-ГРУПП	За материалы	окт.17	35 734	
	ООО НОРДГАЗ	За материалы	дек.17	180	
	ООО ПКМС ООО ПКМС	За материалы	сен.17	241	
	ООО ТОРГОВЫЙ ДОМ ПОЖСПЕЦКАБЕЛЬ	За материалы	авг.17	18 898	
	ООО Х-ТРЕЙД	За материалы	дек.17	140	
	ОО ХС МОРСКОЕ ПРОЕКТИРОВАНИЕ	За материалы	авг.17	1 890	
	ООО АБТРОН	За материалы	дек.17	1 401	
	ООО АГНИ-ПРОГРЕСС	За материалы	дек.17	190	
	ООО АЛБМЕТ	За материалы	дек.17	6 149	
	ООО АЛЮМИНИЕВЫЕ КОНСТРУКЦИИ	За материалы	ноя.17	400	
	ООО БАЗИССТАЛЬ ГРУПП СМ	За материалы	июл.16	3 626	186
	ООО БАРЕЛЬЕФ ТУЛС	За материалы	дек.17	170	
	ООО БИ ПИТРОН	За материалы	окт.17	36 027	
	ООО БЛОК	За материалы	дек.17	1 503	
	ООО ВАЛКОМ	За материалы	авг.17	648	
	ООО ВЕНТА	За материалы	фев.17	1 210	113
	ООО ВЫБОРГАЗ	За материалы	дек.17	3 149	
	завод	За материалы	фев.17	11 423	

ООО ВЯРТСИЛИА ВОСТОК	За материалы	дек.17	370	
ООО ГАЗПРОМНЕФТЬ-СМ	За материалы	дек.17	2 264	
ООО ГАЗСТРОИСЕРВИС	За материалы	ноя.17	2 162	
ООО ГК СЕВКАБЕЛЬ	За материалы	июн.17	37 523	
ООО ЗАВОД ДЕТАЛЕЙ ТРУБОПРОВОДОВ РЕКОМ	За материалы	мар.17	2 691	
ООО ИВАНОВСКАЯ ШВЕЙНАЯ МАНУФАКТУРА	За материалы	ноя.17	4 748	
ООО ИЛЬМА ИНЖИНИРИНГ	За материалы	дек.17	190	
ООО ИТАВА СТАР	За материалы	мар.16	16 535	1 262
ООО КОНТИНЕНТАЛЬ	За материалы	ноя.17	10 463	
ООО КРОНШТАДТ	За материалы	июн.17	3 669	
ООО КРОСС	За материалы	сен.17	1 374	
ООО ЛРТ-СЕВЕР	За материалы	дек.17	630	
ООО МЕЗОН ФТ. РУС	За материалы	дек.16	32 071	2 089
ООО МОРСКОЙ СЕРВИС ЯРОШЕВИЧ	За материалы	дек.17	740	
ООО НЕВА ВОЛГА	За материалы	окт.16	278	278
ООО НПК МЕТАПРОМ	За материалы	апр.16	578	338
ООО НТИ	За материалы	авг.17	9 878	
ООО НТЦ ПРОГРАММНЫЕ РЕШЕНИЯ	За материалы	дек.17	123	
ООО ОДЕССНАБ	За материалы	авг.17	7 691	
ООО ОМЗ ГРУЗМЕТИЗ	За материалы	дек.17	840	
ООО ПГИ	За материалы	дек.17	156	
ООО ПЕТРОПЛАН ИНЖИНИРИНГ	За материалы	авг.17	187	
ООО ПК ВЫБОРГСКИЙ ДОМ	За материалы	дек.17	127	
ООО ПЛАНЕТА	За материалы	дек.17	378	
ООО ПРОИЗВОДИТЕЛЬНАЯ КОМПАНИЯ ВЕЛЛСИЗ	За материалы	окт.17	1 422	
ООО ПРОИЗВОДИТЕЛЬНАЯ КОМПАНИЯ ГИДРОТЕХНИКА	За материалы	ноя.17	108	
ООО Производственная фирма Лель	За материалы	окт.17	1 845	
ООО РАПС-МЕБЕЛЬ	За материалы	июн.17	10 689	
ООО РЕСЛЕР РУССЛАНД	За материалы	сен.17	1 091	
ООО РЕСПИРАТОРНЫЙ КОМПЛЕКС	За материалы	дек.17	599	
ООО РЫБИНСКЭЛЕКТРОКАБЕЛЬ	За материалы	авг.17	23 686	
ООО СВАРТЕХИНВЕСТ	За материалы	дек.17	3 527	
ООО СЕВЗАПКАНАТ	За материалы	авг.17	1 731	
ООО СЕНТРАВИС СЕИЛС РУС	За материалы	дек.17	872	
ООО СИТИ	За материалы	ноя.17	6 920	
ООО СНАБЖЕНЕЦ	За материалы	окт.17	176	
ООО СПЭЗКИ	За материалы	сен.16	2 474	426
ООО СПИТ	За материалы	мар.17	22 858	
ООО СТ-ТЕХНОЛОДЖИ	За материалы	июл.17	8 646	
ООО ТД ИЛИОН	За материалы	ноя.17	1 393	
ООО ТД АЛЬСКОМ	За материалы	дек.17	3 162	
ООО ТД РУСЭЛПРОМ	За материалы	фев.17	33 180	
ООО ТД Тенерф	За материалы	дек.17	112	
ООО ТЕХНОЛОГИИ МОРСКИХ СИСТЕМ	За материалы	авг.17	13 016	
ООО ТЕХНОПРОМ	За материалы	фев.17	179	
ООО ТОПСВЕТ	За материалы	дек.17	1 039	
ООО ТОРГОВАЯ КОМПАНИЯ РМ-СТИЛ	За материалы	июн.17	9 079	2 268
ООО ТОРГОВЫЙ ДОМ ВИКОНТ	За материалы	ноя.17	184	
ООО ТРУБНАЯ КОМПАНИЯ САНЕСТА- МЕТАЛЛ	За материалы	ноя.17	12 316	
ООО ХЕЙНЕН ХОПМАН РУС	За материалы	дек.17	3 521	
ООО ЦЕНТР ТОРГОВЛИ И СЕРВИСА ВЫБОРГ	За материалы	дек.17	290	
ООО ШТАУФФ	За материалы	ноя.17	1 634	
ООО ЭНДРЕСС+ХАУЗЕР	За материалы	ноя.17	261	
ПАО МАГНИТОГОРСКИЙ МЕТАЛЛУРГИЧЕСКИЙ КОМБИНАТ	За материалы	окт.17	48 109	
САНКТ-ПЕТЕРБУРГСКИЙ ФИЛИАЛ ОАО ВНИИР-ПРОГРЕСС	За материалы	июл.17	16 263	
Прочие			1 492	
1.2. Подрядчики			226 493	96 267
ФГУП Крыловский гос.научный центр	вып. раб. на заказ	дек.16	12 514	3 837
ООО Невская судостроит. компания	вып. раб. на заказах	ноя.17	1 607	952
ООО Олимп	вып. раб. на заказах	ноя.17	7 587	396
ООО СК КИТ	вып. раб. на заказах	дек.17	3 698	
ЗАО Нева-Балт-Сервис	вып. раб. на заказах	ноя.17	4 129	754
ООО ВСК Сайма	вып. раб. на заказах	дек.17	9 341	

	HERNIS SCAN SYSTEMS AS	вып. раб. на зак. 106, 107	окт. 11	1 447	1 447
	CONVERTTEAM UK LTD	вып. раб. на зак. 106, 107	май. 11	40 345	40 345
	HALLIBURTON ENERGY SERVICES INC	вып. работы на зак. 107	авг. 11	1 440	1 440
	E-Profile AS	вып. раб. на зак. 232	авг. 17	4 885	4 885
	JOWA AB	вып. работы на зак. 107	авг. 11	113	113
	Jason Engineering A/S Drammen	вып. раб. на зак. 230	дек. 15	1 260	1 260
	MESON AB	вып. раб. на зак. 509	дек. 16	844	844
	ABB OY, MARINE AND PORTS	вып. раб. на заказах	дек. 17	3 594	
	FLUIDMECANICA S.A.	Шефмонтаж работы	фев. 17	4 916	4 916
	AKER ARCTIC TECHNOLOGY	вып. раб. на заказах 233, 234	сен. 17	15 561	13 773
	Балт. филиал ФАУ Росмор. Регистр судоходства	вып. раб. на заказах	ноя. 17	6 130	4 731
	Ф-л Выборг. ОАО ЭРА	вып. раб. на заказах	дек. 17	17 649	
	ООО ПК МИР	рем. работы на зак. и	ноя. 17	8 700	3 316
	ООО Судостроитель-2	вып. раб. на заказах	дек. 17	7 912	
	ООО СК Монблан	вып. раб. на заказах	июл. 17	807	111
	АО Приборостроитель	работы по опциям на заказах	дек. 17	94	
	ООО Проект-Арсенал	вып. раб. на заказах	дек. 17	2 136	
	ООО Северный Альянс	вып. раб. на заказах	июл. 17	243	243
	ООО ПКБ ПЕТРОБАЛТ	вып. раб. на заказах	дек. 17	2 042	
	ООО БК Сайма	вып. раб. на заказах	ноя. 17	211	211
	ООО ВСК	вып. раб. на заказах	ноя. 17	4 184	3 468
	ООО ТЕХНОГРУПП-СУДОСТРОЕНИЕ	вып. раб. на заказах	дек. 17	8 660	
	ООО Белорус	вып. раб. на заказах	ноя. 17	676	108
	ООО Фрегат	вып. раб. на заказах	ноя. 17	1 616	58
	ООО Балтийский Судостроитель	вып. раб. на заказах	ноя. 17	10 414	2 420
	ООО БКС	вып. раб. на заказах	окт. 17	7 863	1 213
	ООО ВСКТ	вып. раб. на заказах	окт. 17	901	250
	ООО ТАПАСА	вып. раб. на заказах	дек. 17	1 431	
	ООО АССП ВОЛГА	вып. раб. на заказах	ноя. 17	718	341
	ООО ПК Гранит	вып. раб. на заказах	дек. 17	1 381	
	ООО ФОРС-МАРИН	вып. раб. на заказах	окт. 17	6 654	1 354
	ООО АЛЬФА-МАРИН	вып. раб. на заказах	дек. 17	225	
	ООО АИМАЗ-АНТЕЙ ГРУПП	вып. раб. на заказах	окт. 17	1 088	69
	ПАО СЗ Северная верфь	вып. раб. на заказах	окт. 17	1 216	1 216
	ООО СТС	вып. раб. на заказах	ноя. 17	988	121
	ООО КТТ	вып. раб. на заказах	ноя. 17	444	52
	АО ЦКБ Лазурит	вып. раб. на заказах	окт. 17	654	250
	ООО ВСП-Девелопмент	вып. ремонт работ	дек. 17	411	
	АО КБ ВЫМПЕЛ	вып. раб. на заказах	дек. 17	2 898	
	ООО НВК СЗМА	раб. по д. 17-19/1000/17	дек. 17	1 324	
	ООО Аудит, ком-ия "Городской центр экспертиз"	Усл. по д. №2283/ОВ-2016/8228/16-ВСЗ	дек. 17	1 361	
	АО Концерн НПО Аврора	вып. раб. на заказах	июл. 17	90	
	ООО КСР	вып. раб. по д. 946/17	июл. 17	294	294
	С-Пет. ф-л ОАО ВНИИР-ПРОГРЕСС	вып. раб. на заказах	дек. 17	2 200	
	ООО СПБЗКИ	работы по опциям на заказах	дек. 17	245	
	ООО ВЛ МАРИН	заказах	дек. 16	333	264
	ООО БМД-АЭТ	вып. раб. на заказах	дек. 17	114	
	ООО СТМ	Тех. обслужив. оборуд.	окт. 17	255	170
	АО АТЛАС КОЙКО	вып. раб. по д. 917/17	дек. 17	203	
	ООО ПРОФЭКСП	вып. ремонт работ	дек. 17	420	
	ЗАО КСЗ	вып. раб. по д. 532/17	дек. 17	184	
	ООО Арис	вып. ремонт работ	дек. 17	2 792	
	АО НИЦ Технопрогресс	вып. ремонт работ	ноя. 17	4 139	743
	Прочие	раб. по д. 851, 852, 853	дек. 17	485	
		вып. работы на заказах	2015г.	417	252
1.3	Прочие кредиторы			20 241	540
	ПАО Мегафон	услуги связи	дек. 17	278	
	ОАО Выборгский водоканал	водоснабжение	дек. 17	713	
		поставка газа			
	ИП Токарев А.А.	(транспортировка)	ноя. 17	265	127
	ИП Грицевич Ю.Г.	транспортные услуги	дек. 17	284	
	ООО Навиния РУС	транспортные услуги	дек. 17	303	
	ООО РАСЭМ	вывоз ТБО	дек. 17	108	
	АО Петербургская сбытовая компания	эл. энергия	дек. 17	7 854	
	ОАО Управляющая компания по ЖКХ	коммунальные услуги	ноя. 17	212	111

253

	ПАО Ростелеком	услуги связи	дек.17	124	
	ООО Магнолия	услуги прачечной	ноя.17	155	62
	ООО Старлайнер	авиа и ж/д билеты	дек.17	105	
	ООО Бизнес технологии	информ. обслуживание	дек.17	171	36
	ООО АРТКРАФ-МАКЕТ	изгот. моделей ледоколов	дек.17	225	
	ООО Фабрика	видео и фото съемка	ноя.17	122	
	ООО Лабораторный медицинский продукт	УЗИ (установка)	дек.17	2 589	
	ООО Производственное предприятие образивные материалы	сварочное оборудование	дек.17	1 580	
	ООО Балтийская машиностроительная компания	профилемоб	ноя.17	470	
	ООО Корунд	пылесос	дек.17	137	
	ООО Группа ОПБ	реконструкция склада карбида	дек.17	3 411	
	Прочие			1 135	204
2	Заработная плата		дек.17	68 009	
3	Внебюджетные фонды			28 701	
	Пенсионный фонд		дек.17	23 099	
	Федер. фонд медицинского страхования		дек.17	5 425	
	Страхование от несчастных случаев		дек.17	177	
4	Бюджет			27 337	
	НДФЛ	налог	дек.17	12 810	
	Налог на имущество	налог	дек.17	13 725	
	Транспортный налог	налог	дек.17	160	
	Плата за негативное воздействие на окружающую среду	налог	дек.17	642	
5	Авансы полученные			18 702 533	
	АО Объединенная судостроит. корпорация	аванс по заказам 02233, 02234	май.12	14 106 367	
	ФГУП Атомфлот	аванс по зак. 02232	май.15	4 576 143	
	ООО Невский ССЗ	аванс по зак. 35348	фев.15	134	
	ОАО МБК Компас	аванс по зак. 35058, 35059	апр.13	19 346	
	ООО Мортехфлот	ав. по дог. №1245/17	дек.17	373	
	Прочие кредиторы	авансы прочие	2016г.	170	
6	Прочие кредиторы			2 588 122	
	Подотчетные лица			23	
	Расчеты по страхованию			13 017	
	Расчеты по договорам лизинга			161 041	
	Расчеты по депонированным суммам			157	
	Расчеты по исполнительным документам			1 669	
	НДС начисленный с реализации судов по "мере готовности"			2 257 853	
	Расчеты по претензиям			24	
	Разные дебиторы и кредиторы			154 338	
	ВСЕГО			22 776 861	122 219

ПРОЧИЕ ДОЛГОСРОЧНЫЕ ОБЯЗАТЕЛЬСТВА НА 31.12.2017 г.

№п/п	Кредитор	Наименование платежа	Дата возникновения	Сумма тыс.руб.	в т.ч. просроченная
1	Авансы полученные			5 141 192	
	АО Архангельский траловый флот	аванс по заказам 02935, 02936, 02937, 02938	ноя.16	3 726 193	
	ООО Норд Пилигрим	аванс по заказу 02939	дек.16	523 158	
	АО НПО Атлантрибфлот	аванс по заказам 02940, 02950	май.17	730 107	
	ООО Компания ЛКТ	аванс по заказу 02949	май.17	161 734	
2	Прочие кредиторы			350 737	
	ООО Интергруп	дог. № И423/Л/1/13 от 27.11.2013г.	ноя.13	350 737	
	ВСЕГО			5 491 929	

84

Справка о начисленных и уплаченных налогах за 12 месяцев 2017 года.

тыс.руб.

Наименование статьи	Сальдо на начало отчетного периода	Начислено	Уплачено	Сальдо на конец отчетного периода
НДС	(936 791)	(2 919)	(825 083)	(114 827)
Налог на прибыль	-	8 872	13 179	(4 307)
НДФЛ	10 823	160 115	158 129	12 809
Плата за негативное воздействие на окружающую среду	-	1 863	1 221	642
Налог на имущество	14 172	56 519	56 866	13 725
НДС с иностр. юридических лиц	-	8 506	8 506	-
Госпошлина	(285)	204	553	(634)
Арендная плата за землю	-	22 600	22 600	-
Транспортный налог	161	698	699	160
Прочие налоги	-	-	-	-
Итого	(911 820)	256 458	(563 230)	(92 232)

СПРАВОЧНО:

Таможенные пошлины	-	31 003	31 003	-
--------------------	---	--------	--------	---

Федеральный бюджет

тыс. руб.

Наименование статьи	Сальдо на начало отчетного периода	Начислено	Уплачено	Сальдо на конец отчетного периода
НДС	(936 791)	(2 919)	(825 083)	(114 627)
Налог на прибыль	-	1 613	2 396	(783)
НДФЛ	-	-	-	-
Плата за негативное воздействие на окружающую среду	-	112	80	32
Налог на имущество	-	-	-	-
НДС с иностр. юридических лиц	-	8 506	8 506	-
Госпошлина	(285)	204	553	(634)
Арендная плата за землю	-	-	-	-
Транспортный налог	-	-	-	-
Прочие налоги	-	-	-	-
ВСЕГО	(937 076)	7 516	(813 548)	(116 012)

Таможенные пошлины	-	31 003	31 003	-
--------------------	---	--------	--------	---

Областной бюджет

тыс. руб.

Наименование статьи	Сальдо на начало отчетного периода	Начислено	Уплачено	Сальдо на конец отчетного периода
НДС	-	-	-	-
Налог на прибыль	-	7 259	10 783	(3 524)
НДФЛ	8 319	123 064	121 538	9 845
Плата за негативное воздействие на окружающую среду	-	737	480	257
Налог на имущество	14 172	56 519	56 966	13 725
НДС с иностр. юридических лиц	-	-	-	-
Госпошлина	-	-	-	-
Арендная плата за землю	-	-	-	-
Транспортный налог	161	698	699	160
ВСЕГО	22 652	188 277	190 466	20 463

Местный бюджет

тыс.руб.

Наименование статьи	Сальдо на начало отчетного периода	Начислено	Уплачено	Сальдо на конец отчетного периода
НДС	-	-	-	-
Налог на прибыль	-	-	-	-
НДФЛ	2 504	37 051	36 591	2 964
Плата за негативное воздействие на окружающую среду	-	1 014	661	353
Налог на имущество	-	-	-	-
НДС с иностр. юридических лиц	-	-	-	-
Госпошлина	-	-	-	-
Арендная плата за землю	-	22 600	22 600	-
Транспортный налог	-	-	-	-
ВСЕГО	2 504	60 665	59 852	3 317

68

**Справка о начисленных и уплаченных страховых взносах во внебюджетные фонды
за 12 месяцев 2017 года.**

тыс.руб.					
Наименование статьи	Сальдо на начало отчетного периода	Начислено	Уплачено	Расходы ФСС	Сальдо на конец отчетного периода
<i>Платежи по страховым взносам</i>					
ФСС	(1 732)	30 235	(794)	31 144	(1 847)
ПФ страховая часть	17 670	248 432	245 160	-	20 942
Доп. тариф страх. взносов на фин-ние страх. части пенсии для сотр. с вредн. усл. труда Список 1	322	4 758	4 626	-	454
Доп. тариф страх. взносов на фин-ние страх. части пенсии для сотр. с вредн. усл. труда Список 2	1 448	18 507	18 252	-	1 703
ФФМС	4 803	60 740	60 118	-	5 425
Итого	22 511	362 672	327 362	31 144	26 677
<i>Страхование от несчастных случаев</i>					
	273	33 139	25 360	7 875	177
Всего	22 784	395 811	352 722	39 019	26 854

УЧЁТ НА ЗАБАЛАНСОВЫХ СЧЕТАХ

На забалансовых счетах Общества по состоянию на 31 декабря 2017 года числятся:

1. Арендованные основные средства.

№№ п/п	Арендодатель	№№ договора, дата	Наименование ОС	(тыс. руб.)
				Стоимость
1	АО «Линде Газ Рус»	284/17-BC3 от 31.03.2017	Газовая станция	2 451
2	Администрация МО Выборгский р-он. Ленин. обл.	425-01 от 01.10.2001	Земельный участок	12 888
3	Администрация МО Выборгский р-он. Ленин. обл.	425-01 от 01.10.2001	Земельный участок	911 997
4	Администрация МО Выборгский р-он. Ленин. обл.	425-01 от 01.10.2001	Земельный участок	9 086
5	ООО «Выборггаз»	285/17-BC3 от 04.04.2017	Оборудование газовой станции	1 151
6	ООО «ЮниКредитЛизинг»	7401L от 28.08.2013	Машина плазменной резки OmniMat L5600	22 331
7	ООО «ЭКСПО-лизинг»	3669-ФА от 01.11.2017	Автомобильный кран КС-75721	22 966
8	ЗАО «Гознак-Лизинг»	2017/Л-05/10- 01/925/17-BC3 от 25.10.2017	Автобус ПАЗ-320302- 08	1 564
9	Физические лица арендодатели		Арендуемые квартиры	110 178
Итого				1 094 612

2. Материальные ценности принятые на ответственное хранение

№№ п/п	Организация	Наименование материалов	(тыс. руб.)
			Стоимость
1	ООО ТД РУСЭЛПРОМ	оборудование	982
2	Amof Fieft Process	оборудование	129 337
Итого			130 319

3. Материальные ценности принятые в переработку

№№ п/п	Организация	Наименование материалов	(тыс. руб.)
			Стоимость
1	ООО РМ-СТИЛ	Чёрные металлы	413
2	ООО «Газпромнефть ямал»	оборудование	513
Итого			926

4. Списанная в убыток задолженность неплатежеспособных дебиторов: (тыс. руб.)

Год образования	Сумма
2013	10 712
2014	81 321
2015	319 198
2016	5 839
2017	433
Итого	417 503

5. Износ жилищного фонда.

Гостиница «Шельф»

11 074 тыс. руб.

6. Бланки строгой отчетности.

Трудовые книжки и вкладыши к ним

17 тыс. руб.

Банковские гарантии (полученные) на забалансовом счёте 008

на 31.12.2017

USD 57.6002
EUR 68.8668

№ п/п	Дата поступления	Наименование Банка-эмитента	Номер гарантии	Сумма в валюте	Валюта	Курс 31.12.17	Сумма в рублях на 31.12.2017	Срок действия гарантии
1	декабрь 16 г.	ПАО Банк ВТБ	№ IGR16/NW15/0074	13 500 000.00	рубли		13 500 000.00	31.12.2018
2	Февраль 17 г.	DNB Bank ASA Norway	№ 00636-02-0188255	7 133.48	евро	68.8668	491 259.94	23.01.2018
3	12.04.2017 г.	DZ BANK Germany	№ GENOGA34357MA	608 000.00	евро	68.8668	41 871 014.40	09.02.2018
4	12.04.2017 г.	DZ BANK Germany	№ GENOGA34358MA	608 000.00	евро	68.8668	41 871 014.40	03.08.2019
5	12.04.2017 г.	DZ BANK Germany	№ GENOGA34359MA	608 000.00	евро	68.8668	41 871 014.40	03.10.2018
6	12.04.2017 г.	DZ BANK Germany	№ GENOGA34360MA	608 000.00	евро	68.8668	41 871 014.40	03.08.2018
7	11.04.2017 г.	BANCO PASTOR S.A.	№ 504-0002528	378 232.00	евро	68.8668	26 047 627.50	14.04.2018
8	18.04.2017 г.	BANKIA, SPAIN	№ 17.126.574/46	378 232.00	евро	68.8668	26 047 627.50	13.05.2018
9	13.04.2017 г.	Raiffeisenbank International	№ G772.701	303 800.00	евро	68.8668	20 921 733.84	23.01.2019
10	13.04.2017 г.	Raiffeisenbank International	№ G772.702	303 800.00	евро	68.8668	20 921 733.84	26.05.2018
11	13.04.2017 г.	Raiffeisenbank International	№ G772.704	303 800.00	евро	68.8668	20 921 733.84	25.04.2019
12	13.04.2017 г.	Raiffeisenbank International	№ G772.704	303 800.00	евро	68.8668	20 921 733.84	23.09.2019
13	10.04.2017 г.	Банк "Открытие"	№ 519-17/БГ	18 077 600.00	руб.		18 077 600.00	21.03.2018
14	29.05.2017 г.	Skandinaviska Enskilda Banken AB	№ 57425263335	21 400.00	евро	68.8668	1 473 749.52	23.01.2018
15	29.05.2017 г.	Skandinaviska Enskilda Banken AB	№ 57425263343	42 800.00	евро	68.8668	2 947 499.04	23.01.2018

16	12.05.2017 г.	BANCO PASTOR S.A.	№ 504-0002532	378 232.00	евро	68.8668	26 047 627.50	14.04.2018
17	15.05.2017 г.	ООО "РСМ РУСЬ"	Договор на аудит	147 500.00	руб.		147 500.00	до исполнения договора
18	15.06.2017 г.	Handelsbanken	№ ILG810145	73 160.00	евро	68.8668	5 037 606.42	25.04.2018
19	15.06.2017 г.	Handelsbanken	№ ILG810146	146 300.00	евро	68.8668	10 075 212.84	25.04.2018
20	30.06.2017 г.	Skandinaviska Enskilda Banken AB	№ 55795395153	566 200.00	евро	68.8668	38 992 382.16	06.11.2018
21	30.06.2017 г.	Skandinaviska Enskilda Banken AB	№ 55795395161	141 550.00	евро	68.8668	9 748 095.54	08.08.2019
22	08.06.2017 г.	BANCO PASTOR S.A.	№ 504-0002535	378 232.00	евро	68.8668	26 047 627.50	15.03.2019
23	30.06.2017 г.	BANCO PASTOR S.A.	№ 504-0002536	378 232.00	евро	68.8668	26 047 627.50	15.03.2019
24	01.06.2017 г.	BANKIA, SPAIN	№ 17.189.714/18	378 232.00	евро	68.8668	26 047 627.50	13.05.2018
25	14.06.2017 г.	BANKIA, SPAIN	№ 17.273.794/07	378 232.00	евро	68.8668	26 047 627.50	13.05.2018
26	15.06.2017 г.	BLB Bremen	№ G14170644-BN	16 820.00	евро	68.8668	1 158 339.58	28.02.2018
27	03.07.2017 г.	BLB Bremen	№ G14170651-BN	33 640.00	евро	68.8668	2 316 679.15	28.02.2018
28	18.07.2017 г.	BANKIA, SPAIN	№ 17.362.655/46	378 232.00	евро	68.8668	26 047 627.50	13.05.2019
29	09.08.2017 г.	DZ BANK Germany	№ GENOGA34481MA	2 128 000.00	евро	68.8668	146 548 550.40	09.02.2018
30	06.09.2017 г.	ПАО "Сбербанк"	№ 2216/90550003/09062					
31	26.10.2017 г.	BANCO PASTOR S.A.	403262023/17/QD	2 805 000.00	руб.		2 805 000.00	26.03.2018
32	15.08.2017 г.	SpareBank, Norway	№ 504-0002540	1 134 696.00	евро	68.8668	78 142 882.49	14.04.2018
33	30.10.2017 г.	Euler Hermes SA, Belgium	№ 3229	995 390.00	евро	68.8668	68 549 324.05	30.08.2018
34	30.10.2017 г.	Euler Hermes SA, Belgium	№ 3101091	82 950.00	евро	68.8668	5 712 501.06	25.07.2018
			№ 3101092	82 950.00	евро	68.8668	5 712 501.06	25.07.2018
Итого:				46 676 135.48			870 988 696.21	

870 988 696.21

в т.ч. рубли 34 530 100.00
евро 12 146 035.48
долл

02

Банковские гарантии (выданные), залог, поручительство (забалансовый счёт 009)

31.12.2017

Дата поступления	Наименование	№ договора	Сумма		валюта	Сумма в рублях на 31.12.2017	Срок действия гарантий, договора
			в валюте	доллары США			
				57.6002	доллары США		
				68.8668	Евро		
30.12.2014 г.	ОАО Банк ВТБ	№ EGR14/MSHD/4169/П-1 (гарантия 1-12)	127 390 000.00		Евро	8 772 941 652.00	поручительство до 28.02.2021 г. вкл-но
30.12.2014 г.	ОАО Банк ВТБ	№ ДП1 (ДП2)-СОГ- IGR14/MSHD/2334 (гарантия 1-2)	43 600 000.00		доллары США	2 511 368 720.00	поручительство до 10.06.2018 г. вкл-но
06.02.2015 г.	ОАО Банк ВТБ	№ ГСП14/MSHD/4963/П-2, Доп.согл. № 1 от 18.09.2017 г.		10 000 000 000.00	рубли	10 000 000 000.00	поручительство до 11.01.2019 г. вкл-но, продлено до 23.05.2023 г. вкл-но
19.01.2016 г.	ОАО Банк ВТБ	№24-05/1/15, Доп. согл. №1 от 10.10.2017 г.	78 160 000.00		доллары США	4 502 031 632.00	Договор залога прав (требований) до 11.10.2017 г. продлен до 10.10.2020 г.
	Итого:		10 249 150 000.00			25 786 342 004.00	
			10 000 000 000.00			25 786 342 004.00	
			127 390 000.00				
			121 760 000.00				

в т.ч. рубль
евро
доллары

**Нематериальные активы, полученные в пользование ПАО "ВСЗ"
и учтённые на забалансовых счетах по состоянию на 31.12.2017г**

№ док.	Наименование	Сумма (тыс.руб.)
99	Клиентские рабочие места Global	223
113	Программный продукт (права на программу UpEditor)	2
114	Программный продукт (права на программу WinPro 8.1 SNGL OLP NL)	13
115	Программный продукт (права на программу Win SVR Std 2012 R2)	10
116	Программный продукт (права на программу OfficeStd 2013 RUS OLP NL)	31
117	Программный продукт (права на программу UpEditor)	16
118	Программный продукт (права на программу Персо Комплект ПО "События устройств и действия пользователей")	1
119	Программный продукт (права на программу UpNest)	53
120	Программный продукт (права на программу ABBYY FineReader 12 Professional Full)	2
121	Программный продукт (права на программу ABBYY PDF Transformer+ Full)	4
122	Программный продукт (права на программу АСПТД Декларант)	2
123	Программный продукт (права на программу СВК Контроль)	1
124	Программный продукт (права на программу ПС Экспресс)	2
125	Программный продукт (права на программу UpNest)	89
126	Программный продукт (права на программу PERCo-SN01 Базовое ПО)	3
127	Программный продукт (права на программу PERCo-SM01 Модуль "Администратор")	5
129	Программный продукт (права на программу ПО T-FLEX CAD 3D 15)	124
132	Программный продукт (права на программу ОКС "ОЛИМПОКС")	87
134	Программный продукт (Global-MMRQ Планирование потребности сервер.лицензия)	355
135	Программный продукт (Global PPS Закупочные процедуры сервер.лицензия)	497
136	Программный продукт (Global Stock Управление поставками, складом сервер.лицензия)	932
137	Программный продукт (Global Contract Управление договорами сервер.лицензия)	310
138	Лицензия Global на одно рабочее место в количестве 50 шт.	1 198
252	Программный продукт (Лицензия на доступ к системе "Документооборот с проектантом")	139
267	Программный продукт (права на программу Контурн-Экстерн)	1
295	Программный продукт (лицензия на программный комплекс КИБ "Серчинформ")	899
299	Программный продукт (права на программу Kaspersky Endpoint Security)	206
300	Лицензия Global на одно рабочее место в количестве 50 шт.	1 236
319	Программный продукт (права на программу ПО T-FLEX CAD 3D 15)	416
330	Программный продукт (Global-Payment Управление ден.средствами сервер.лицензия)	406
362	Программный продукт (права на программы Visio Standard 2016 Single OLP NL)	39
363	Программный продукт (права на программы Project 2016 Single OLP NL)	59
	ИТОГО	7 361

Оборотно-сальдовая ведомость По счету 012 - СИЗ в эксплуатации на 31.12.2017

Единица измерения: тыс. руб.

Код 1	Наименование 2	Сальдо на конец (сумма)	
		Дебет	Кредит
002	Корпусное производство	6 802.00	0.00
016	Малярно-Изоляционный Цех	1 279.00	0.00
020	Трубный цех	169.00	0.00
021	Монтажно-Сдаточный Цех	1 663.00	0.00
030	Цех Оснащения	1 376.00	0.00
080	Механо-сборочный цех	360.00	0.00
100	Энерго-механический отдел	683.00	0.00
120	Транспортный Цех	239.00	0.00
199	Руководство (Администрация)	35.00	0.00
200	Технический центр подготовки производства	235.00	0.00
207	Отдел испытаний	46.00	0.00
209	Отдел качества	316.00	0.00
211	Отдел главного технолога	23.00	0.00
214	Отдел безопасности и режима	16.00	0.00
218	Отдел главного архитектора	22.00	0.00
219	Капитанская служба	191.00	0.00
228	Отдел наладки и ремонта сварочного оборудования	70.00	0.00
236	Отдел промышленной безопасности, охраны труда и окружающей среды	293.00	0.00
238	Отдел информационных технологий	47.00	0.00
239	Плано-диспетчерский отдел	22.00	0.00
240	Группа руководителей проектов	11.00	0.00
241	Отдел главного строителя	71.00	0.00
251	Бухгалтерия	10.00	0.00
260	Отдел закупок	352.00	0.00
263	Отдел маркетинга	1.00	0.00
265	Отдел стратегического развития	2.00	0.00
270	Отдел кадров	4.00	0.00
271	Отдел обучения и развития персонала	9.00	0.00
280	Административно-хозяйственный отдел	745.00	0.00
281	Гостиница "Шельф"	7.00	0.00
286	Отдел защиты государственной тайны	3.00	0.00
293	Медико-санитарная часть	6.00	0.00
	Итого	14 928.00	

65

Оборотно-сальдовая ведомость По счету 013 - ТМЦ, учитываемые за балансом на 31.12.2017

Единица измерения: тыс.руб.

Код 1	Наименование 2	Сальдо на конец (сумма)	
		Дебет	Кредит
002	Корпусное производство		
010	Корпусно-Строительный Цех	4 805.00	0.00
016	Малярно-Изоляционный Цех	3 327.00	0.00
020	Трубный цех	2 676.00	0.00
021	Монтажно-Сдаточный Цех	590.00	0.00
030	Цех Оснащения	4 042.00	0.00
080	Механо-сборочный цех	3 683.00	0.00
100	Энерго-механический отдел	836.00	0.00
120	Транспортный Цех	5 470.00	0.00
199	Руководство (Администрация)	658.00	0.00
200	Технический центр подготовки производства	74.00	0.00
201	Аппарат генерального директора	3 796.00	0.00
205	Отдел по развитию производственной системы	3.00	0.00
207	Отдел испытаний	100.00	0.00
209	Отдел качества	1 429.00	0.00
211	Отдел главного технолога	1 654.00	0.00
214	Отдел безопасности и режима	296.00	0.00
218	Отдел главного архитектора	902.00	0.00
219	Капитанская служба	380.00	0.00
228	Отдел наладки и ремонта сварочного оборудования	2 386.00	0.00
236	Отдел промышленной безопасности, охраны труда и окружающей среды	627.00	0.00
238	Отдел информационных технологий	1 162.00	0.00
239	Планово-диспетчерский отдел	1 326.00	0.00
250	Отдел труда и заработной платы	32.00	0.00
260	Отдел закупок	32.00	0.00
269	Отдел по работе с персоналом	1 919.00	0.00
271	Отдел обучения и развития персонала	75.00	0.00
280	Административно-хозяйственный отдел	28.00	0.00
281	Гостиница "Шельф"	10 406.00	0.00
293	Медико-санитарная часть	263.00	0.00
	Итого	1 823.00	0.00
		54 599.00	

**Сведения об административных и экономических санкциях,
налагавшихся органами государственного управления**

№ № п/п	Орган наложивший санкции	(тыс. руб.)	
		За отчётный год	За преды- дущий год
1.	Инспекция ФНС (пени)	491	
2.	Департамент Росприроднадзора по СЗФО (пени)	20	
3.	УПФР по Выборгскому р-ну Ленинградской обл. (пени)		24
4.	УПФР по Выборгскому р-ну Ленинградской обл. (штраф)	5	
5.	УФК (штраф)	730	700
	Итого:	1 246	724

Социальные показатели

№№ п/п	Показатель	За отчётный год	За преды- дущий год
1.	Среднесписочная численность работников (чел.)	1 781	1614
1.1.	в том числе рабочих	1 112	980
2.	Затраты на оплату труда (тыс. руб.)	1 181 475	1 016 391
2.1.	в том числе рабочих	667 037	553 793
3.	Отчисления на социальные нужды всего (тыс. руб.)	395 526	336 608
3.1.	в Фонд социального страхования	30 231	25 635
3.2.	в Пенсионный фонд	271 472	230 203
3.3.	в Фонд медицинского страхования	60 684	52 232
3.4.	страхование от несчастных случаев на производстве	33 139	28 538
4.	Среднемесячная заработная плата работников (руб.)	55 188	52 348
5.	Среднемесячная заработная плата рабочих (руб.)	49 988	47 091
6.	Сумма вознаграждений и компенсаций, выплаченных членам совета директоров (з/плата, премии, вознаграждение, дивиденды, проч. льготы) (тыс. руб.)	15 558	12 386
7.	Сумма вознаграждений и компенсаций, выплаченных руководителю (единоличный исполнительный орган), заместителям руководителя, главному бухгалтеру (з/плата, премии, вознаграждение, дивиденды, проч. льготы) (тыс. руб.)	69 728	37 223

**Сведения о затратах на :
 МЕРОПРИЯТИЯ ПО ОХРАНЕ ОКРУЖАЮЩЕЙ СРЕДЫ,
 ОСУЩЕСТВЛЕННЫЕ ПАО «ВСЗ» в 2017 году**

№ п/п	Наименование мероприятий	Сумма затрат (тыс. руб.)
1.	Охрана и рациональное использование водных ресурсов	7 892
	в т.ч. выплаты другим предприятиям за прием и очистку сточных вод, приобретение сорбирующих материалов, разработка природоохранной документации.	7 892
2.	Охрана атмосферного воздуха, в т.ч. разработка природоохранной документации	2 291
3.	Охрана окружающей среды от отходов производства и потребления	3 948
	в т.ч. выплачено другим предприятиям за транспортировку, прием, хранение и обезвреживание отходов, разработка природоохранной документации	3 948
4.	обучение, повышение квалификации в области ООС и т.п.	41
	ИТОГО: п.1+п.2+п.3+ п.4	14 172

Экологические платежи:

плата за выбросы, сбросы, размещение отходов в 2017 году

№ п/п	Наименование показателей	Сумма (тыс. руб.)
1.	Плата за выбросы загрязняющих веществ	4
	А) за предельно допустимые выбросы	4
	Б) за сверхнормативные выбросы	0
2.	За сбросы загрязняющих веществ в водные объекты	0
	А) за предельно-допустимый сброс	0
	Б) за сверхнормативный сброс	0
3.	За размещение отходов	
	А) за установленные лимиты	1 997
	Б) За сверхлимитное размещение	0
	Всего плата за загрязнение	2 001
	В том числе:	
	А) за предельно-допустимые выбросы (сбросы), размещение отходов	2 001
	Б) за сверхнормативные выбросы (сбросы), размещение отходов	0

СОВОКУПНЫЕ ЗАТРАТЫ НА ПРИОБРЕТЕНИЕ И ПОТРЕБЛЕНИЕ ВСЕХ ВИДОВ ЭНЕРГЕТИЧЕСКИХ РЕСУРСОВ
Публичным акционерным обществом "Выборгский судостроительный завод"

№№ п/п	Наименование энергетического ресурса	Единица измерения	2017 год		2016 год		Отклонения	
			Количество	Сумма (тыс. руб.)	Количество	Сумма (тыс. руб.)	количественные	суммовые
							гр.4-гр.6	гр.5-гр.7 (тыс. руб.)
1	2	3	4	5	6	7	8	9
1	Тепловая энергия	Гкал	60 459	92 198,8	65 324	97 392,6	4 865	-
2	Электроэнергия	Квтч	32 290 155	145 317,7	29 740 909	119 965,2	2 549 246	5 193,8
3	Вода городская	м3	266 970	6 498,5	261 423	6 128,3	5 547	25 352,5
4	Водоотведение (стоки)	м3	287 044	7 345,7	249 600	6 268,1	37 444	370,2
5	Вода морская	м3	567 816	6 866,6	779 640	5 862,3	211 824	1 080,5
6	Сжатый воздух	тыс.м3	40 632	22 484,8	37 458	17 412,1	3 174	1 004,3
7	Природный газ	тыс.м3	8 612	44 466,5	9 298	47 853,7	686	5 072,7
8	Азот	кг	497	22,0	518	23,0	21	3 385,2
9	Аргон	кг	12 119	711,0	7 472	445,0	4 647	1,0
10	Ацетилен технический	кг	56 817	16 803,0	43 895	14 576,0	12 922	266,0
11	Газ пропан-бутан	кг	1 540	61,0	1 980	77,0	440	2 227,0
12	Двуокись кислорода жидкая	кг	1 768 420	19 175,0	1 427 071	14 842,0	341 349	16,0
13	Кислород жидкий технический	кг	275 550	2 691,0	253 349	2 406,0	22 201	4 333,0
14	Сварочная смесь (80% Ar+20%CO2)	кг	7 967	353,0	4 564	224,0	3 403	285,0
	ИТОГО:			364 999,6		333 475,3		129,0
								31 524,3

18.01.14

Анализ финансового положения предприятия за 2017 год

1. Показатели ликвидности, обеспеченности собственными средствами, восстановления платежеспособности

№ п/п	Наименование показателя	Формула расчета	Что отражает	Коэффициент		Норматив
				На начало года	На конец года	
1	Коэффициент общей (текущей) ликвидности	$K1 = \frac{\text{стр. 1200}}{(\text{стр. 1510} + \text{стр. 1520})}$ (по данным ф.1)	Характеризует общую обеспеченность предприятия оборотными средствами для ведения хозяйственной деятельности и своевременного погашения срочных обязательств	8,27	1,02	> 2
2	Коэффициент абсолютной ликвидности	$K2 = \frac{\text{стр. 1250} + \text{стр. 1240}}{\text{стр. 1500}}$ (по данным ф.1)	Показывает, какая часть краткосрочных обязательств погашена немедленно	0,46	0,01	> 0,2
3	Коэффициент обеспеченности собственными средствами	$K3 = \frac{\text{стр. 1300} + \text{стр. 1530} + \text{стр. 1540} - \text{стр. 1100}}{\text{стр. 1200}}$ (по данным ф.1)	Характеризует наличие собственных оборотных средств у предприятия, необходимых для его финансовой устойчивости	-0,41	-0,23	0,1
4	Коэффициент восстановления платежеспособности	$K4 = \frac{(K1 + 6/T) * (K1 - 2)}{2}$, где T - отчетный период в месяцах. Значение принимается равным 12	Отражает наличие (отсутствие) у предприятия реальной возможности восстановить платежеспособность в течение установленного срока (6 месяцев)	0,9	0,3	> 1

Выводы:

1. Показатель текущей ликвидности ниже рекомендованных нормативных значений. В отчетном периоде произошло снижение данного показателя по сравнению с аналогичным периодом прошлого года. Это объясняется значительном увеличением кредиторской задолженности.
2. Значение коэффициента восстановления платежеспособности ниже рекомендованного норматива. Свидетельствует, что для восстановления полноценной платежеспособности предприятию потребуется период более 6 месяцев.

39
44

2. Показатели финансовой устойчивости

№ п/п	Наименование показателя	Формула расчета	Что отражает	Коэффициент		Норматив
				На начало года	На конец года	
1	Коэффициент автономии или концентрации собственного капитала	$K5 = \frac{\text{стр. 1300}}{\text{стр. 1600}}$ (по данным ф. 1)	Характеризует долю владельцев предприятия в общей сумме средств, используемых в финансово-хозяйственной деятельности	-0,05	-0,02	> 0,5
2	Коэффициент финансовой зависимости или заемного капитала	$K6 = \frac{\text{стр. 1400} + \text{стр. 1500}}{\text{стр. 1600}}$ (по данным ф. 1)	Характеризует долю заемных средств предприятия в общей сумме средств, используемых в финансово-хозяйственной деятельности	1,05	1,02	
3	Коэффициент соотношения заемных и собственных средств	$K7 = \frac{\text{стр. 1400} + \text{стр. 1500} - \text{стр. 1540}}{\text{стр. 1300} + \text{стр. 1530} - \text{стр. 1540}}$ (по данным ф. 1)	Дает наиболее общую оценку финансовой устойчивости предприятия	-23,45	-44,07	

Выводы:

1. За отчетный период Общество не в полной мере располагало собственными средствами для ведения финансово-хозяйственной деятельности. На начало года доля заемных средств составляла – 105%, к концу года этот показатель составляет – 102%.
2. Коэффициент соотношения заемных и собственных средств дает наиболее общую оценку финансовой устойчивости организации. Он показывает, сколько заемных средств приходится на каждый рубль собственных средств, вложенных в активы предприятия.

40
82

**Результат финансово-хозяйственной деятельности завода
по итогам 2017 года**

В 2017 году деятельность завода была направлена на строительство и ремонт судов, на выполнение работ и оказанию услуг по договорам со сторонними организациями.

В течение года выполнялись договорные обязательства по строительству и сдаче заказчикам следующей номенклатуры продукции:

Судостроение

Наименование заказчиков работ	Наименование заказа
ФГУП «Атомфлот», Россия	Портовый ледокол пр. "Aker ARC 124" зав. № 232
АО «ОСК» для ООО «Газпром нефть Новый Порт», Россия	Ледокольные суда обеспечения пр. "Arc 130A" зав. № 233, 234
АО «Архангельский траловый флот», Россия	Рыбопромысловые суда зав. № 935, 936, 937, 938
ООО «Норд Пилигрим», Россия	Рыбопромысловое судно проекта «КМТ02.01» зав. № 939
АО «Научно-промышленное объединение «АТЛАНТ РЫБОФЛОТ», Россия	Рыбопромысловое судно проекта «КМТ02.02» зав. № 940
ООО «Компания ЛКТ», Россия	Рыбопромысловое судно проекта «КМТ02.03» зав. № 949

Судоремонт

Наименование заказчиков работ	Наименование работ, услуг
ФГУ «Сайменский канал»	Ремонт, услуги по подъему, спуску и стоянке судов
ООО «СОГАЗ-финанс»	
АО «ЦНИМФ»	
ФГУП «Росморпорт»	

41-88

Прочая продукция, товары, работы, услуги

- В течение отчетного периода были оказаны сторонним организациям следующие услуги:
- изготовление изделий и металлоконструкций;
 - ремонт оборудования;
 - реализация металлического лома;
 - предоставление автотранспорта;
 - предоставление площадей арендаторам;
 - предоставление мест для проживания в гостинице «Шельф» и в зданиях, оборудованных для временного проживания представителей субподрядных организаций.

Заказчиками работ и услуг были предприятия г. Санкт-Петербурга, Ленинградской области, предприятий Северо-Западного региона.

Всего реализовано (отгружено) заказчикам продукции, работ и услуг (с учетом частичной готовности продукции и продукции именной методом «по мере готовности», относящейся к судостроению) на сумму 11 765 900 тыс. рублей.

Структура отгруженной продукции, работ и услуг по видам деятельности предприятия в 2017 году

№№ п/п	Виды деятельности	Отгруженная продукция	
		Всего, тыс.руб.	Уд.вес в объеме товарного выпуска, в %
1	Судостроение	11 649 204	99.0%
2	Судоремонт	14 451	0.1%
3	Прочая продукция	102 245	0.9%
	Всего	11 765 900	100.0%

В отчетном периоде в основном производстве было освоено около 2 879 тыс. чел/часов. К освоению производственной программы привлекались субподрядные организации и контрагенты. Участие субподрядных организаций в освоении производственной программы составило 64,3 %.

**Результат по отгруженной продукции представлен в таблице:
Отчет ПАО "Выборгский судостроительный завод" о продаже продукции, работ и услуг в 2017 году (в тыс. руб.)**

	Выручка от продажи товаров, продукции, работ и услуг	Себестоимость проданных товаров, продукции, работ и услуг	Результат прибыль(+), убыток (-)	Рентабельность, (%)
Судостроение - всего	11 649 204	11 066 649	582 555	5.26%
<i>в том числе:</i>				
Портовый ледокол пр. "Arc ARC 124" зав.232	3 206 650	2 586 006	620 644	24.0%
Ледокольное судно обеспечения пр. "Arc 130A" зав.233	3 545 163	3 714 745	-169 582	-4.6%
Ледокольное судно обеспечения пр. "Arc 130A" зав.234	4 255 353	4 096 187	159 166	3.9%
Рыбопромысловое судно, зав. № 935	412 889	412 889	0	0.0%
Рыбопромысловое судно, зав. № 936	170 532	170 532	0	0.0%
Рыбопромысловое судно, зав. № 937	58	58	0	0.0%
Рыбопромысловое судно, зав. № 938	49	49	0	0.0%
Рыбопромысловое судно, зав. № 939	58 498	58 498	0	0.0%
Рыбопромысловое судно, зав. № 940	10	10	0	0.0%
Рыбопромысловое судно, зав. № 949	2	2	0	0.0%
Ледокол проекта 21900М зав. № 231 «Новороссийск»		27 674	-27 674	-100.0%
Судоремонт	14 451	7 812	6 639	85.0%
Прочая продукция и услуги	102 245	105 198	-2 953	-2.8%
<i>в том числе:</i>				
производство продукции и услуг сторонним организациям	54 082	48 403	5 679	11.7%
услуги ЖКХ и гостиницы "Шельф"	15 099	41 857	-26 758	-63.9%
аренда помещений и оборудования	31 150	12 364	18 786	151.9%
другие услуги	1 914	2 574	-660	-25.6%
Всего по видам деятельности	11 765 900	11 179 659	586 241	5.2%

В разделе «Судостроение» по всем заказам выручка и результат исчислены методом «по мере готовности».

В результате производственно-хозяйственной деятельности по итогам работы за год была получена валовая прибыль в размере 586 241 тыс. рублей, но с учетом расходов, связанных с внереализационной деятельностью предприятия, отложенных налоговых активов, налоговых обязательств и налога на прибыль, чистая прибыль от всех видов деятельности предприятия в отчетном году составила 11 937 тыс. рублей.

43
46

Структура прибыли и убытков, полученных от всех видов деятельности предприятия в 2017 году, представлена в таблице.

Структура прибыли, полученной в результате финансово-экономической деятельности предприятия в 2017 году

№ п/п	Наименование	Тыс. руб.
1	Прибыль от продаж	586 241
2	Убыток от прочей деятельности (с учетом доходов от участия в других организациях)	- 259 075
3	Проценты за кредит к получению (с учетом процентов к уплате)	- 282 223
4	Отложенные налоговые обязательства (с учетом отложенных налоговых активов)	- 22 889
5	Текущий налог на прибыль	- 8 871
6	Прочее	- 1 246
7	Чистая прибыль отчетного периода	11 937

В рамках технического перевооружения, модернизации и реконструкции предприятия завершены следующие работы:

- Модернизация машины термической резки "Кристалл" (инв.№ 023686)
- Монтаж РУ-0,4 кВ №2 ТП-22"
- Изготовление и монтаж блок поста
- Модернизация полуприцепа МАЗ 93801 т/н 4133 (инв.№ 063051)
- Монтаж сушильных шкафов для одежды в помещении сушки одежды блок-модуля ц.7
- Работы по проектированию, монтажу и пуско-наладочным работам автоматической пожарной сигнализации в здании столовой № 8
- Модернизация консольного крана Корпусного производства (инв.№ 049135)
- Модернизация консольного крана Корпусного производства (инв.№ 049136)
- Модернизация газорезательной машины "Кристалл"-3.2ПГЛЦ (инв.№023685)
- Модернизация газорезательной машины "Кристалл"-3.2ПГЛЦ (инв.№023686)
- Реконструкция автоматической пожарной сигнализации и системы оповещения и управления эвакуацией людей в здании очистных сооружений (инв.№ 032757)
- Монтаж стенда гидравлических испытаний труб ВР-М/40 в комплекте со станцией нагнетания SKA-100
- Модернизация механизма передвижения Спец.кран-штабелера Т-325.00.00 ДМ (инв.№ 070312)

Отчет о прибылях и убытках по всем видам деятельности предприятия и расходах Фонда текущей деятельности в отчетном периоде представлены в таблицах:

Отчет о прибылях и убытках
ОАО "Выборгский судостроительный завод"
за январь-декабрь 2017 года

Наименование	2017 год	
	прибыль	убыток
Результат от продажи товаров, работ, услуг (без НДС)		
судостроение	582 555	
судоремонт	6 639	
прочие работы, услуги		2 953
Валовая прибыль (убыток) от основной деятельности	586 241	
Коммерческие расходы		
Прибыль (убыток) от продаж	586 241	
Прочие расходы и доходы		
Проценты к получению	8 124	
Проценты к уплате		290 347
Доходы от участия в других организациях		
Результат по прочим доходам и расходам		259 075
- результат от продажи и прочего выбытия основных фондов		571
- результат от продажи и прочего выбытия ГМЦ		569
- результат от реализации иностранной валюты	-	-
- результат от продажи (покупки) и прочего выбытия ценных бумаг	2 620	-
- дополнительные затраты, связанные с получением кредитов и займов	-	116 537
- результат по отчислениям в резерв по сомнительным долгам по прочей деб. задолж.		1 515
- результат от постановки на учет (списания) активов, в т.ч. по результатам инвентаризации	327	-
- списание недостач и потерь от порчи ценностей при отсутствии виновных лиц, в т.ч. по результатам инвентаризации		840
- курсовые разницы		106 619
- активы, полученные безвозмездно, в т.ч. по договору дарения		
- поступление причиненных организации убытков (ущерба)	7	
- убытки прошлых лет, выявленные в отчетном году	-	-
- сумма уценки активов		-
- суммы кредиторской и дебиторской задолженности, по которой истек срок давности	4 710	
- суммы дебиторской задолженности, по которой истек срок давности		117
- штрафы, пени, неустойки полученные (уплаченные)		442
- расходы, связанные с рассмотрением дел в суде		403
- расходы, связанные с проведением собрания акционеров, услуги по ведению реестра акционеров		1 100
- услуги оценщиков		396
- расходы по производственным объектам и мощностям, не подлежащим консервации по технологическим причинам		34 629

45
44

Наименование	2017 год	
	прибыль	убыток
- расходы на проведение работ по моб. подготовке, не компенсируемые из бюджета		25 168
- единовременное премирование с отчислениями на страхование за производственные результаты (Доска почета, почетные грамоты, за экономию бюджета заказа)		1 743
- результат по использованию начисленных резервов	51 942	
- результат от покупки валюты	1 655	
- чрезвычайные доходы	35	
- чрезвычайные расходы		
- прочие доходы (с учетом прочих расходов), уменьшающие налогооблагаемую базу	5 085	
- списание неиспользованных резервов сомнительных долгов по покупателям и заказчикам	9 806	
- восстановление суммы резерва под снижение стоимости по выбывшим МПЗ		288
- отчисления в резервы от обесценения ценных бумаг		535
- прочие расходы, расходы по Коллективному договору за счет собственных средств		43 791
Прибыль (убыток) до налогообложения	44 943	
Текущий налог на прибыль		8 871
Задолженность в бюджет налога на прибыль по прошлым периодам		-
* Постоянные налоговые обязательства (активы)	22 771	
** Отложенные налоговые обязательства		16 290
*** Отложенные налоговые активы		6 599
Прочее		1 246
Чистая прибыль (убыток) отчетного года	11 937	

Справочно:

* Сумма налога, которая приводит к увеличению налоговых платежей по налогу на прибыль в отчетном периоде. (При определении чистой прибыли (убытка) в расчетах не участвует).

** Отложенные налоговые обязательства – часть отложенного налога на прибыль, которая должна привести к увеличению налога на прибыль, подлежащего уплате в бюджет в следующем за отчетным или в последующих отчетных периодах.

*** Отложенные налоговые активы – часть отложенного налога на прибыль, которая должна привести к уменьшению налога на прибыль, подлежащего к уплате в следующем отчетном или в последующих отчетных периодах.

Расшифровка прочих расходов не уменьшающих налогооблагаемую базу налога на прибыль за 2017 год (расходы согласно Коллективного договора)	
	тыс. руб.
Наименование статьи	
Расходы на персонал	
Единовременное вознаграждение в связи с юбилейными датами	323
Единовременное пособие при увольнении и сокращении штатов	79
Материальная помощь на погребение	277
Прочая материальная помощь	97
Ритуальные услуги	52
Единовременное премирование (несписоч. состав)	17
Компенсация за неиспользованный отпуск	553
Стипендия заводским стипендиантам по заключённым с ними договорам на обучение	680
Расходы на проведение культурно-массовой работы Профком, Праздник труда, День завода и пр.	5 889
Подарки	330
Перечисление ветеранской организации	2 326
Оплата проездных документов	7 297
Компенсация за спецмолоко	1 771
Премия работникам профкома	776
Оплата путёвок на лечение работников, членов их семей, летний отдых детей в оздоровительных учреждениях	1 428
Расходы на содержание квартир специалистов	9 232
Прочие расходы на персонал	2 461
Единовременная материал. помощь на рождение ребенка согласно п. 7.10 Коллективного договора	255
Расходы на содержание Молодежной организации ПАО "ВСЗ"	1 416
Содержание редакции газеты и радиовещания	691
Прочие расходы за счёт собственных средств	
Членские взносы в ассоциации и в НТО	159
НДС по выбывшим основным средствам с остаточной стоимостью	28
Расходы на приёмы делегаций	3 995
Штрафы (ПФ РФ, ФСС, ИФНС, СЭС и т.д.)	532
Прочие расходы	3 125
ИТОГО	43 789

43
59

Краткий анализ финансово-хозяйственной деятельности ПАО "ВСЗ"
(основные финансово-экономические показатели)

за 2015-2017 годы

тыс.руб.					
№ п/п	Наименование	Ед. измер.	2015 (факт)	2016 (факт)	2017 (факт)
1	2	3	5	6	6
1	Выручка (В)	тыс. руб.	4 752 142	5 391 533	11 765 900
2	С/стоимость (СС)	тыс. руб.	6 426 908	6 530 188	11 179 659
3	Валовая прибыль (ВП)	тыс. руб.	- 1 674 766	- 1 138 655	586 241
4	Прибыль от продаж (ПП)	тыс. руб.	- 1 676 559	- 1 143 032	586 241
5	Прочие доходы	тыс. руб.	262 432	498 206	212 281
6	Прочие расходы	тыс. руб.	944 370	681 068	753 579
7	Прибыль (убыток) до налогообложения (ПНО)	тыс. руб.	- 2 358 497	- 1 325 894	44 943
8	Чистая прибыль (ЧП)	тыс. руб.	- 1 845 873	- 1 089 331	11 937
9	Рентабельность продаж (ROS=ПП/В*100%)	%	-35%	-21%	5%
10	Рентабельность продукции (ROM=ЧП/СС*100%)	%	-29%	-17%	0.11%
11	EBITDA (ПНО+А+%)	тыс. руб.	- 1 764 067	- 889 156	549 735
12	Рентабельность по EBITDA (EBITDA/В*100%)	%	-37%	-16%	5%
13	Среднесписочная численность (Ч)	чел.	1 532	1 614	1 781
14	Трудоёмкость (Т)	тыс. н/часов	1 635	2 238	2 879
15	Выработка на 1 работника (В/Ч)	тыс. руб.	3 102	3 340	6 606
	Справочно:				
	Амортизация (А, основные средства+НМА)	тыс. руб.	132 886	190 497	214 445
	% по кредиту	тыс. руб.	461 544	246 241	290 347

8048



НОВЫЙ РЕГИСТРАТОР

Наименование регистратора: Акционерное общество "Новый регистратор"
Место нахождения: 107023, г. Москва, ул. Буженинова, д.30, корп.(стр.)1
Почтовый адрес: 107996, г. Москва, ул. Буженинова, д.30, корп.(стр.)1
Контактные реквизиты: тел.: +7 (495) 980-11-00 факс: +7 (495) 980-11-00 e-mail: newreg@newreg.ru
Лицензия: Лицензия на осуществление деятельности по ведению реестра № 045-13951-000001, дата выдачи 30.03.2006, бессрочная
 Орган, выдавший лицензию: ФСФР России

Иск: 77:17/43423 от 29.12.2017г.
 Иск: 77:13/014194 от 21.08.2013г.
 Иск: 77-0635/13 от 22.04.2013г.

Справка

из реестра владельцев именных ценных бумаг
 Публичное акционерное общество "Выборгский судостроительный завод"
 по состоянию на 31.12.2017 [24:00]

ОГРН 1024700873801 выдан 13.09.2002г. Инспекция МНС РФ по Выборгскому району Ленинградской области
 Свидетельство о государственной регистрации № 01/02790 от 23.07.1997г. Ленинградская областная регистрационная палата
 138800, Ленинградская обл., г. Выборг
 тел.: (81378) 28 6 86 факс: (81378) 28 9 52

1. Краткая информация о ценных бумагах, выпущенных эмитентом:

Описание ценной бумаги	Номер государственной регистрации	Выпуск	Номинал		Всего ценных бумаг	
			руб	шт	шт	шт
Акция обыкновенная именная (вып.1)	1-01-02203-D	1	0.50			1 170 722
Акция привилегированная именная (вып.1)	2-01-02203-D	1	0.50			51 839
ИТОГО по обыкновенным						1 170 722
ИТОГО по привилегированным						51 839
ИТОГО						1 222 561

2. Размер уставного капитала: 611 280.50 руб.

3. Список зарегистрированных лиц - Процент по номинальной стоимости: от общей номинальной стоимости всех акций, включенных в УК от 1.000000 до 100.000000:

№ п/п	Фамилия, Имя, Отчество или наименование организации	Номер лицевого счета	Тип счета	Акция привилег.		Акция обыкновенн.		Общее количество акций	% в уставном капитале
				Кол-во акций	% от их общего числа	Кол-во акций	% от их общего числа		
				шт	%	шт	%		
1	акционерное общество "Западный центр судостроения"	300350761	вл	28 767	55.49	1 024 628	88.38	1 063 395	86.9809
2	Акционерное общество "Объединенная судостроительная корпорация"	300350713	вл			95 574	8.16	95 574	7.8175
3	Небанковская кредитная организация акционерное общество "Национальный расчетный депозитарий"	100396411	вл	2 834	5.56	29 750	2.54	32 634	2.6893
	ИТОГО по списку: (счетов: 3)			31 601	61.06	1 159 952	99.08	1 191 603	97.4678

Примечания:

1. Типы счетов:

ВЛ - вкладчик
 ИД - номинальный держатель
 ЦД - центральный депозитарий
 ДУ - доверительный управляющий
 ДП - доверительный управляющий программ
 ИТ - ипотечус

2. Типы лиц:

ЮЛ - юридическое лицо
 ФЛ - физическое лицо
 ОС - общая доля в собственности

Иск.: Усова Е. В.

Уполномоченное лицо регистратора



Подпись

Воробьева Е.И./

49
81

ИР

НОВЫЙ РЕГИСТРАТОР

Нацисполнительное регистрационное

Место нахождения:

Почтовый адрес:

Контактные реквизиты:

Лицензия:

Акционерное общество "Новый регистратор"

107023, г. Москва, ул. Буженинова, д.30, корп.(стр.)1

107996, г. Москва, ул. Буженинова, д.30, корп.(стр.)1

тел.: +7 (495) 980-11-00 факс: +7 (495) 980-11-00 e-mail: novreg@novreg.ru

Лицензия на осуществление деятельности по ведению реестра № 045-13951-000001, дата выдачи 30.03.2006, бессрочная

Орган, выдавший лицензию: ФСОФР России

Иск: 77-17/43424

Изм: 77-13/014194

№ иск: 77-0635/13

от 29.12.2017г.


от 21.06.2018г.

от 22.04.2018г.

Приложение к списку исх. № 77-17/43423 от 29.12.2017.

Сведения о лицах, в интересах которых указаны в списке лица осуществляют права по ценным бумагам. Публичное акционерное общество "Выборгский судостроительный завод"

№ п/п	Фамилия, имя, отчество или наименование организации	Сведения о бенефициарных владельцах
1	Акционерное общество "Зеленый центр судостроения"	* (ОВ) Неовороневка (ООО), Доля владельца: 100%. АО "ОСК", которое владеет: 99,9% долей УКАО "ЗСП"
2	Акционерное общество "Объединенная судостроительная корпорация"	* (ОВ) ИДЕНТИФИКАЦИЯ НЕ ИДЕНТИФИЦИРОВАНА (ФЛ); Неполученная информация: Единственный акционером; владеющая 100% УК ОАО "ОСК" является ФЛ в лице ФАУ УИ;
3	Неблаготворительная организация акционерное общество "Национальный риск-менеджмент"	



Уполномоченное лицо регистрационного документа № 2
Воробьева Е.И.

СПИСОК АФИЛИРОВАННЫХ ЛИЦ

Публичное акционерное общество "Выборгский судостроительный завод"
(указывается полное фирменное наименование акционерного общества)

Код эмитента: 0 2 2 0 3 - D

на 3 1 1 1 2 2 0 1 1 7

(указывается дата, на которую составлен список аффилированных лиц акционерного общества)

Место нахождения эмитента: Россия, Ленинградская область, город Выборг, Приморское шоссе, дом 26
(указывается место нахождения постоянно действующего исполнительного органа акционерного общества (иного лица, имеющего право действовать от имени акционерного общества без доверенности))

Информация, содержащаяся в настоящем списке аффилированных лиц, подлежит раскрытию в соответствии с законодательством Российской Федерации о ценных бумагах

Адрес страницы в сети Интернет: <http://www.e-fiscus.ru/roscap/419>; www.fburgskiyzavod.ru
(указывается адрес страницы в сети Интернет, позволяющей ознакомиться с раскрытием информации)

Генеральный директор ПАО "БСЗ"

Дата " 10 " Января 20 18 г.



А.С.Соловьев

Б) Содержание списка аффилированных лиц акционерного общества

(Информация о лицах, владеющих пакетами КонсулстантПаро)

№ п/п	Имя аффилированного лица	3			2	1	7		Коды эмитента			
		3	1	2			Основание (основания), в силу которого лицо признается аффилированным	Дата наступления основания (оснований)	Доля участия аффилированного лица в уставном капитале акционерного общества, %	Доля принадлежащих аффилированному лицу обыкновенных акций акционерного общества, %	ИНН	ОГРН
1	Полное наименование (наименование для некоммерческой организации) или фамилия, имя, отчество аффилированного лица (лица)	Место нахождения юридического лица или место жительства физического лица (указывается только в случае физического лица)			3	1	2	0	1	7	4704012874	1024700873801
1	Нейгебаур Александр Юрьевич	Согласие физического лица отсутствует	3	физического лица	Лицо является членом Совета директоров Общества	4	0	1	7	5	6	7
2	Загородный Евгений Николаевич	Согласие физического лица отсутствует	3	физического лица	Лицо является членом Совета директоров Общества	4	0	1	7	27.06.2017	-	-
3	Карев Ян Александрович	Согласие физического лица отсутствует	3	физического лица	Лицо является членом Совета директоров Общества	4	0	1	7	27.06.2017	-	-
4	Кузнецов Александр Юрьевич	Согласие физического лица отсутствует	3	физического лица	Лицо является членом Совета директоров Общества	4	0	1	7	27.06.2017	-	-
5	Андреев Андрей Валерьевич	Согласие физического лица отсутствует	3	физического лица	Лицо является членом Совета директоров Общества	4	0	1	7	27.06.2017	-	-
6	Думкин Антон Сергеевич	Согласие физического лица отсутствует	3	физического лица	Лицо является членом Совета директоров Общества	4	0	1	7	27.06.2017	-	-
7	Соловьев Александр Сергеевич	Согласие физического лица отсутствует	3	физического лица	Лицо является членом Совета директоров Общества	4	0	1	7	27.06.2017	-	-
8	Общество с ограниченной ответственностью "Камбуз"	Согласие физического лица отсутствует	3	физического лица	Лицо является членом Совета директоров Общества	4	0	1	7	27.06.2017	-	-
9	Дребинская Наталья Васильевна	Согласие физического лица отсутствует	3	физического лица	Лицо является членом Совета директоров Общества	4	0	1	7	01.06.2017	-	-
10	Общество с ограниченной ответственностью «Промышленно-Строительная Компания»	Согласие физического лица отсутствует	3	физического лица	Лицо является членом Совета директоров Общества	4	0	1	7	27.06.2017	-	-
11	Маров Роман Юрьевич	Согласие физического лица отсутствует	3	физического лица	Лицо является членом Совета директоров Общества	4	0	1	7	08.01.2002	-	-
12	Акционерное общество «Западный центр судостроения»	Согласие физического лица отсутствует	3	физического лица	Лицо является членом Совета директоров Общества	4	0	1	7	22.10.2014г.	-	-
13	Акционерное общество «Объединенная судостроительная	Согласие физического лица отсутствует	3	физического лица	Лицо является членом Совета директоров Общества	4	0	1	7	16.05.2012	86,7154	88,3752
										16.05.2012	7,7937	8,1637

14	корпорация» Ряжмаков Алексей Львович	Согласие физического лица отсутствует		Лицо принадлежит к той группе лиц, к которой принадлежит акционерное общество	04.06.2014	
15	Российская Федерация в лице Федерального агентства по управлению государственным имуществом	Российская Федерация, 109012, г. Москва, Никольский пер., 9		Лицо принадлежит к той группе лиц, к которой принадлежит акционерное общество	01.07.2017	
16	Акционерное общество "Светлонское предприятие "ЭРА"	Калининградская область, г. Светлый, ул. Лизы Чайкиной, д. 1		Лицо принадлежит к той группе лиц, к которой принадлежит акционерное общество	16.05.2012	
17	Григорьев Роман Алексеевич	Согласие физического лица отсутствует		Лицо принадлежит к той группе лиц, к которой принадлежит акционерное общество	16.05.2012	
18	Публичное акционерное общество "Завод "Красное Сормово"	Российская Федерация, 603950, г. Нижний Новгород, ул. Баррикад, д. 1		Лицо принадлежит к той группе лиц, к которой принадлежит акционерное общество	02.09.2015	
19	Жарков Николай Сергеевич	Согласие физического лица отсутствует		Лицо принадлежит к той группе лиц, к которой принадлежит акционерное общество	16.05.2012	
20	Публичное акционерное общество "Строительный завод "Северная верфь"	г. Санкт-Петербург, 198096, ул. Корабельная, д. 6		Лицо принадлежит к той группе лиц, к которой принадлежит акционерное общество	15.06.2012	
21	Половников Игорь Берменович	Согласие физического лица отсутствует		Лицо принадлежит к той группе лиц, к которой принадлежит акционерное общество	16.05.2012	
22	Акционерное общество "Прибалтийский строительный завод "Янгарь"	г. Калининград, Францбургский тупик, д. 10		Лицо принадлежит к той группе лиц, к которой принадлежит акционерное общество	23.05.2017	
23	Бернов Эдуард Александрович	Согласие физического лица отсутствует		Лицо принадлежит к той группе лиц, к которой принадлежит акционерное общество	16.05.2012	
24	Акционерное общество «Амвиратейские верфи»	Российская Федерация, 191121, г. Санкт-Петербург, наб. реки Фонтанки, д. 203		Лицо принадлежит к той группе лиц, к которой принадлежит акционерное общество	15.02.2016	
25	Бузиков Александр Сергеевич	Согласие физического лица отсутствует		Лицо принадлежит к той группе лиц, к которой принадлежит акционерное общество	16.05.2012	
26	Акционерное общество "Средне- Невский судостроительный завод"	Санкт-Петербург, пос. Полтавский, Заводская ул., д. 10		Лицо принадлежит к той группе лиц, к которой принадлежит акционерное общество	28.06.2017	
27	Середохи Владимир Александрович	Согласие физического лица отсутствует		Лицо принадлежит к той группе лиц, к которой принадлежит акционерное общество	16.03.2012	
28	Акционерное общество "33 судоремонтный завод"	г. Калининградская область, г. Балтийск, ул. Русская набережная, 2		Лицо принадлежит к той группе лиц, к которой принадлежит акционерное общество	07.02.2017	
29	Самарин Илья Сергеевич	г. Балтийск		Лицо принадлежит к той группе лиц, к которой принадлежит акционерное общество	16.05.2012	
30	Акционерное общество	Российская Федерация,		Лицо принадлежит к той группе лиц, к которой принадлежит акционерное общество	15.08.2013	
				Лицо принадлежит к той группе лиц, к которой принадлежит акционерное общество	16.05.2012	

85

31	«Зеленодольское проектно-конструкторское бюро» Жирков Евгений Николаевич	Республика Татарстан, 422540 г. Зеленодольск, ул. Ленина, д. 41 а Согласие физического лица отсутствует	Лицо принадлежит к той группе лиц, к которой принадлежит акционерное общество	09.12.2017	
32	Акционерное общество «Научно-исследовательское проектно-технологическое бюро «Онега»	Российская Федерация 164509, Архангельской области, г. Северодвинск, пр. Машиностроительный, д. 12 Согласие физического лица отсутствует	Лицо принадлежит к той группе лиц, к которой принадлежит акционерное общество	16.05.2012	
33	Куликов Константин Николаевич	Российская Федерация, 198096 г. Санкт-Петербург, Коробовская ул., д. 6, корпус 2, литер А Согласие физического лица отсутствует	Лицо принадлежит к той группе лиц, к которой принадлежит акционерное общество	15.07.2017	
34	Акционерное общество «Северное проектно-конструкторское бюро»	Российская Федерация, 196135 г. Санкт-Петербург, ул. Фрунзе, д. 18 Согласие физического лица отсутствует	Лицо принадлежит к той группе лиц, к которой принадлежит акционерное общество	16.05.2012	
35	Дьячков Андрей Арсладович	Согласие физического лица отсутствует	Лицо принадлежит к той группе лиц, к которой принадлежит акционерное общество	06.06.2017	
36	Акционерное общество «Санкт-Петербургское морское бюро машиностроения «Мидасит»	Российская Федерация, 199034, г. Санкт-Петербург, Васильевский остров, Большой пр., д. 36 Согласие физического лица отсутствует	Лицо принадлежит к той группе лиц, к которой принадлежит акционерное общество	16.05.2012	
37	Дорофеев Владимир Юрьевич	Согласие физического лица отсутствует	Лицо принадлежит к той группе лиц, к которой принадлежит акционерное общество	30.09.2016	
38	Публичное акционерное общество «Центральное конструкторское бюро «Айсберг»	г. Санкт-Петербург, Васильевский остров, Большой пр., д. 36 Согласие физического лица отсутствует	Лицо принадлежит к той группе лиц, к которой принадлежит акционерное общество	16.05.2012	
39	Рыжков Александр Вениаминович	Согласие физического лица отсутствует	Лицо принадлежит к той группе лиц, к которой принадлежит акционерное общество	31.03.2014	
40	Акционерное общество «ЦКБ «ОСК-Айсберг»	Российская Федерация, 199034, г. Санкт-Петербург, Васильевский остров, Большой пр., д. 36 Согласие физического лица отсутствует	Лицо принадлежит к той группе лиц, к которой принадлежит акционерное общество	16.05.2012	
41	Захарова Татьяна Николаевна	Согласие физического лица отсутствует	Лицо принадлежит к той группе лиц, к которой принадлежит акционерное общество	12.03.2015	
42	Акционерное общество «Центральное конструкторское бюро морской техники «Рубин»	Российская Федерация, 191119, г. Санкт-Петербург, ул. Марата, д. 90 Согласие физического лица отсутствует	Лицо принадлежит к той группе лиц, к которой принадлежит акционерное общество	16.05.2012	
43	Вильямт Игорь Владимирович	г. Санкт-Петербург	Лицо принадлежит к той группе лиц, к которой принадлежит акционерное общество	30.06.2017	
44	Акционерное общество «Центральное морское конструкторское бюро «Алмаз»	г. Санкт-Петербург, Варшавская ул., дом 50 Согласие физического лица отсутствует	Лицо принадлежит к той группе лиц, к которой принадлежит акционерное общество	16.05.2012	
45	Шажченко Александр Васильевич	Согласие физического лица отсутствует	Лицо принадлежит к той группе лиц, к которой принадлежит акционерное общество	01.07.2017	
46	Акционерное общество «Северный центр судостроения и судоремонта»	Архангельской области, г. Северодвинск, Архангельское шоссе, д. 58 Согласие физического лица отсутствует	Лицо принадлежит к той группе лиц, к которой принадлежит акционерное общество	16.05.2012	
47	Кученов Сергей Германович	Согласие физического лица отсутствует	Лицо принадлежит к той группе лиц, к которой принадлежит акционерное общество	03.12.2017	

48	Акционерное общество «Дальневосточный центр судостроения и судоремонта»	Российская Федерация, 690001, г. Владивосток, ул. Светляцкая, д. 72	Лицо принадлежит к той группе лиц, к которой принадлежит акционерное общество	16.05.2012	
49	Фильченко Юрий Анатольевич	Согласие физического лица отсутствует	Лицо принадлежит к той группе лиц, к которой принадлежит акционерное общество	16.12.2016	
50	Акционерное общество «Южный центр судостроения и судоремонта»	Российская Федерация, 416111, Астраханская область, Наримановский район, г. Нариманов, Улица Береговая, дом 3.	Лицо принадлежит к той группе лиц, к которой принадлежит акционерное общество	23.01.2013	
51	Марисов Константин Георгиевич	Согласие физического лица отсутствует	Лицо принадлежит к той группе лиц, к которой принадлежит акционерное общество	23.01.2013	
52	Публичное акционерное общество "Невское проектно-конструкторское бюро"	Санкт-Петербург, Галерный пр., д. 3	Лицо принадлежит к той группе лиц, к которой принадлежит акционерное общество	16.05.2012	
53	Власов Сергей Сергеевич	г. Санкт-Петербург	Лицо принадлежит к той группе лиц, к которой принадлежит акционерное общество	18.02.2016	
54	Акционерное общество «Общественное бюро «Рубин-Север»	Архангельская область, г. Северодвинск, Архангельское шоссе, д. 58	Лицо принадлежит к той группе лиц, к которой принадлежит акционерное общество	16.05.2012	
55	Щварев Илья Викторович	Согласие физического лица отсутствует	Лицо принадлежит к той группе лиц, к которой принадлежит акционерное общество	01.07.2015	
56	Акционерное общество «Производственное объединение «Северное машиностроительное предприятие»	Архангельская область, г. Северодвинск, Архангельское шоссе, д. 59	Лицо принадлежит к той группе лиц, к которой принадлежит акционерное общество	16.05.2012	
57	Будниченко Михаил Анатольевич	г. Северодвинск	Лицо принадлежит к той группе лиц, к которой принадлежит акционерное общество	28.10.2017	
58	Акционерное общество «Центр судоремонта «Звездочка»	Архангельская область, г. Северодвинск, пр. Машиностроителей, д. 12	Лицо принадлежит к той группе лиц, к которой принадлежит акционерное общество	16.05.2012	
59	Маринев Сергей Юрьевич	Согласие физического лица отсутствует	Лицо принадлежит к той группе лиц, к которой принадлежит акционерное общество	23.12.2017	
60	Акционерное общество «Северное производственное объединение «Арктика»	Архангельская область, г. Северодвинск, Архангельское шоссе, д. 34	Лицо принадлежит к той группе лиц, к которой принадлежит акционерное общество	16.05.2012	
61	Полехо Петр Иванович	г. Северодвинск	Лицо принадлежит к той группе лиц, к которой принадлежит акционерное общество	23.04.2014	
62	Акционерное общество «Специальное конструкторское бюро по электрохимии с оловяным заводом»	г. Москва, ул. Сафьяново, д. 12	Лицо принадлежит к той группе лиц, к которой принадлежит акционерное общество	16.05.2012	
63	Яцук Александр Егорович	Согласие физического лица отсутствует	Лицо принадлежит к той группе лиц, к которой принадлежит акционерное общество	30.06.2017	
64	Акционерное общество	г. Хабаровск, ул. Суворова, д. 1	Лицо принадлежит к той группе лиц, к которой принадлежит акционерное общество	16.05.2012	

65	«Хабаровский судостроительный завод» Василько Игорь Юрьевич	Согласие физического лица отсутствует	Лицо принадлежит к той группе лиц, к которой принадлежит акционерное общество	02.09.2015	
66	Публичное акционерное общество «Амурский судостроительный завод» Кулаков Владимир Викторович	Хабаровский край, г. Комсомольск-на-Амуре, ул. Аллея Труда, д. 1 Согласие физического лица отсутствует	Лицо принадлежит к той группе лиц, к которой принадлежит акционерное общество	16.05.2012	
68	Акционерное общество «ЦЕНТР СУДОРЕМОНТА «ДАЛЬЗАВОД»	г. Владивосток, ул. Светлая, д. 72	Лицо принадлежит к той группе лиц, к которой принадлежит акционерное общество	17.05.2016	
69	Акционерное общество «ГО ордена Трудового Красного Знамени судоремонтный завод» Зудин Евгений Васильевич	г. Полярный Мурманская область, ул. Нулина, д. 19, к.1, стр.2	Лицо принадлежит к той группе лиц, к которой принадлежит акционерное общество	16.05.2012	
70		Согласие физического лица отсутствует	Лицо принадлежит к той группе лиц, к которой принадлежит акционерное общество	16.05.2012	
71	Акционерное общество «База технического обслуживания флота» Пахомов Сергей Алексеевич	Российская Федерация, 183036 г. Мурманск, п. Морвокзала	Лицо принадлежит к той группе лиц, к которой принадлежит акционерное общество	03.02.2015	
72		Согласие физического лица отсутствует	Лицо входит в одну группу лиц	16.05.2012	
73	Публичное акционерное общество «Продстартский завод» Смирнов Сергей Александрович	Республика Санкт-Петербург, ул. Дулко дом 3	Лицо принадлежит к той группе лиц, к которой принадлежит акционерное общество	25.12.2013	
74		Согласие физического лица отсутствует	Лицо принадлежит к той группе лиц, к которой принадлежит акционерное общество	16.05.2012	
76	Капитов Алексей Васильевич	Согласие физического лица отсутствует	Лицо принадлежит к той группе лиц, к которой принадлежит акционерное общество	14.04.2017	
77	Акционерное общество «Судостроительный завод «Нотос»	Российская Федерация, Астраханская обл., Нарынганский р-н, г. Нарынган, ул. Береговая, д. 3	Лицо принадлежит к той группе лиц, к которой принадлежит акционерное общество	07.11.2016	
78	Садовничий Игорь Владимирович	Согласие физического лица отсутствует	Лицо принадлежит к той группе лиц, к которой принадлежит акционерное общество	16.05.2012	
79	Открытое акционерное общество «Туапсинский судоремонтный завод» Брков Дмитрий Дмитриевич	Краснодарский край, г. Туапсе, ул. М. Горького, д. 11 Согласие физического лица отсутствует	Лицо принадлежит к той группе лиц, к которой принадлежит акционерное общество	01.12.2017	
80		Согласие физического лица отсутствует	Лицо принадлежит к той группе лиц, к которой принадлежит акционерное общество	16.05.2012	
81	Открытое акционерное общество «Завод Нижегородский Теплоход»	Российская Федерация, Нижегородская область, г. Бор, ул. Луначарского, д. 128	Лицо принадлежит к той группе лиц, к которой принадлежит акционерное общество	22.01.2015	
82	Публичное акционерное общество «Хабаровский завод имени А.М.	Российская Федерация, г. Хабаровск, ул. Гигарина, 22	Лицо принадлежит к той группе лиц, к которой принадлежит акционерное общество	16.05.2012	

83	Горького Крыжеский Андрей Аламович	Согласие физического лица отсутствует	Согласие физического лица отсутствует	29.12.2017	Лицо принадлежит к той группе лиц, к которой принадлежит акционерное общество	
84	Открытое акционерное общество «Московский судостроительный и судоремонтный завод» Невлин Владимир Владимирович	Российская Федерация, г. Москва, ул. Революция, д. 7	Российская Федерация, г. Москва, ул. Революция, д. 7	16.05.2012	Лицо принадлежит к той группе лиц, к которой принадлежит акционерное общество	
85	Atech Helsinki Shipyard Oy	Согласие физического лица отсутствует	Согласие физического лица отсутствует	26.05.2017	Лицо принадлежит к той группе лиц, к которой принадлежит акционерное общество	
86	Эско-Олави Муस्ताкки	Согласие физического лица отсутствует	Согласие физического лица отсутствует	16.05.2012	Лицо принадлежит к той группе лиц, к которой принадлежит акционерное общество	
87	Общество с ограниченной ответственностью «Астраханская сеть плавающих ресторанов» Терсков Алексей Сергеевич	Российская Федерация, 414028, г. Астрахань, улица Адырала Нахимова, д. 60	Российская Федерация, 414028, г. Астрахань, улица Адырала Нахимова, д. 60	18.09.2014	Лицо принадлежит к той группе лиц, к которой принадлежит акционерное общество	
88	Общество с ограниченной ответственностью «Труда Каспийская Энергия Управление» «Юниа компания "Морские и нефтегазовые проекты"» (Общество с ограниченной ответственностью)	Согласие физического лица отсутствует	Согласие физического лица отсутствует	16.05.2012	Лицо принадлежит к той группе лиц, к которой принадлежит акционерное общество	
89	Христин Дмитрий Анагольевич	Российская Федерация, 603603, г. Нижний Новгород, ул. Свободы, д. 19	Российская Федерация, 603603, г. Нижний Новгород, ул. Свободы, д. 19	16.05.2012	Лицо принадлежит к той группе лиц, к которой принадлежит акционерное общество	
90	Общество с ограниченной ответственностью «Волга-Каспийское ПСБ» Сахабуддинов Гамилъ Вагапович	Согласие физического лица отсутствует	Согласие физического лица отсутствует	28.10.2013	Лицо принадлежит к той группе лиц, к которой принадлежит акционерное общество	
91	Общество с ограниченной ответственностью «Энергосбытовая компания "Квазар Сервис»» Худяков Юрий Константинович	Российская Федерация, 603603, г. Нижний Новгород, ул. Баррикад д. 1	Российская Федерация, 603603, г. Нижний Новгород, ул. Баррикад д. 1	16.05.2012	Лицо принадлежит к той группе лиц, к которой принадлежит акционерное общество	
92	Общество с ограниченной ответственностью "Сормовский техполарк" Самуилин Станислав Сергеевич	Согласие физического лица отсутствует	Согласие физического лица отсутствует	26.10.2017	Лицо принадлежит к той группе лиц, к которой принадлежит акционерное общество	
93	Общество с ограниченной ответственностью	Согласие физического лица отсутствует	Согласие физического лица отсутствует	16.05.2012	Лицо принадлежит к той группе лиц, к которой принадлежит акционерное общество	
94	Общество с ограниченной ответственностью	Согласие физического лица отсутствует	Согласие физического лица отсутствует	28.10.2015	Лицо принадлежит к той группе лиц, к которой принадлежит акционерное общество	
95	Общество с ограниченной ответственностью	Согласие физического лица отсутствует	Согласие физического лица отсутствует	16.05.2012	Лицо принадлежит к той группе лиц, к которой принадлежит акционерное общество	
96	Общество с ограниченной ответственностью	Согласие физического лица отсутствует	Согласие физического лица отсутствует	16.05.2012	Лицо принадлежит к той группе лиц, к которой принадлежит акционерное общество	
97	Общество с ограниченной ответственностью	Согласие физического лица отсутствует	Согласие физического лица отсутствует	16.08.2015	Лицо принадлежит к той группе лиц, к которой принадлежит акционерное общество	
98	Общество с ограниченной ответственностью	Согласие физического лица отсутствует	Согласие физического лица отсутствует	16.05.2012	Лицо принадлежит к той группе лиц, к которой принадлежит акционерное общество	
99	Общество с ограниченной ответственностью	Согласие физического лица отсутствует	Согласие физического лица отсутствует	16.05.2012	Лицо принадлежит к той группе лиц, к которой принадлежит акционерное общество	

887

100	ответственность «ОСК-Сервис» Машкова Людмила Борисовна	121059, г. Санкт-Петербург согласие физического лица отсутствует	Лицо принадлежит к той группе лиц, к которой принадлежит акционерное общество	09.02.2017	
101	CNRG Investment Limited	Арх. Макариос III, 2-4 КОПИТАЛ ЦЕНТР, 9-й этаж п/я 1065, Никосия, Кипр	Лицо принадлежит к той группе лиц, к которой принадлежит акционерное общество	16.05.2012	
102	Артемизия Апостоу	Никосия, Кипр	Лицо принадлежит к той группе лиц, к которой принадлежит акционерное общество	16.05.2012	
103	Спиритлиа Патераклеус	США	Лицо принадлежит к той группе лиц, к которой принадлежит акционерное общество	16.05.2012	
104	Акционерное общество «Астраханское Судостроительное Производственное Объединение»	Российская Федерация, 414018, г. Астрахань, ул. Адмирала Нахимова, д. 60	Лицо принадлежит к той группе лиц, к которой принадлежит акционерное общество	16.05.2012	
105	Общество с ограниченной ответственностью «Каспийская Энергия Проекты»	Российская Федерация, 414018, г. Астрахань, улица Адмирала Нахимова, д. 60.	Лицо принадлежит к той группе лиц, к которой принадлежит акционерное общество	16.05.2012	
106	Анатолий Дмитрий Евгеньевич	согласие физического лица отсутствует	Лицо принадлежит к той группе лиц, к которой принадлежит акционерное общество	16.05.2012	
107	Общество с ограниченной ответственностью «Каспийская Энергия Финанс»	Российская Федерация, 414028, г. Астрахань, улица Адмирала Нахимова, 70 Б.	Лицо принадлежит к той группе лиц, к которой принадлежит акционерное общество	17.02.2017	
108	Шкутов Сергей Николаевич	г. Астрахань	Лицо принадлежит к той группе лиц, к которой принадлежит акционерное общество	16.05.2012	
109	Общество с ограниченной ответственностью «Инженерно- ремонтный сервис»	Российская Федерация, 414018, г. Астрахань, улица Адмирала Нахимова, д. 60	Лицо принадлежит к той группе лиц, к которой принадлежит акционерное общество	29.08.2012	
110	Общество с ограниченной ответственностью «Компания «Дестройжас»	Российская Федерация, 414018, г. Астрахань, улица Адмирала Нахимова, д. 60	Лицо принадлежит к той группе лиц, к которой принадлежит акционерное общество	16.05.2012	
111	Зафран Наталья Ивановна	г. Астрахань	Лицо принадлежит к той группе лиц, к которой принадлежит акционерное общество	16.05.2012	
112	Акционерное общество «Судостроитель- судоремонтный завод им. III Интернационала»	Российская Федерация, 414017, г. Астрахань, пл. Нефтяников, 2	Лицо принадлежит к той группе лиц, к которой принадлежит акционерное общество	18.06.2013	
113	Жидков Алексей Владимирович	Согласие физического лица отсутствует	Лицо принадлежит к той группе лиц, к которой принадлежит акционерное общество	16.05.2012	
114	Общество с ограниченной ответственностью «Фрейн Мария Контрактор»	Российская Федерация, 414028, г. Астрахань, улица Адмирала Нахимова, д. 60	Лицо принадлежит к той группе лиц, к которой принадлежит акционерное общество	21.06.2015	
115	CNRG Contractors Limited	Мабелла Корт, 8, Ахромьяс авеню, P.C. 1300, Никосия, Кипр	Лицо принадлежит к той группе лиц, к которой принадлежит акционерное общество	16.05.2012	
116	Адрес Дмитрий Владиславович	Никосия, Кипр	Лицо принадлежит к той группе лиц, к которой принадлежит акционерное общество	16.05.2012	

83

117	Акционерное общество «Балтийский завод»	Российская Федерация, Санкт-Петербург, В.О., Косая линия, д.16	Лицо принадлежит к той группе лиц, к которой принадлежит акционерное общество	30.06.2017	
118	Акционерное общество «РОСНЕЛЬФ»	Российская Федерация, 129110, г. Москва, ул. Глиаровского, д.51	Лицо принадлежит к той группе лиц, к которой принадлежит акционерное общество	16.05.2012	
119	Общество с ограниченной ответственностью «Северный центр жилищного строительства»	123242, г. Москва, ул. Садовая-Кудринская, 11, стр.1	Лицо принадлежит к той группе лиц, к которой принадлежит акционерное общество	24.07.2012	
120	Евгений Николаевич	согласие физического лица отсутствует	Лицо принадлежит к той группе лиц, к которой принадлежит акционерное общество	15.05.2013	
121	Акционерное общество «ОСК-Технологии»	Российская Федерация, г. Санкт-Петербург, В.О., пр. Малый, 54, к.5, лит. II	Лицо принадлежит к той группе лиц, к которой принадлежит акционерное общество	16.05.2012	
122	Ратнер Аркадий Наумович	Согласие физического лица отсутствует	Лицо принадлежит к той группе лиц, к которой принадлежит акционерное общество	29.04.2015	
123	Акционерное общество «Кронштадтский морской завод»	Российская Федерация, 197762, г. Санкт-Петербург, с. Кронштадт, ул. Петровская, д. 2	Лицо принадлежит к той группе лиц, к которой принадлежит акционерное общество	08.04.2016	
124	Белов Анатолий Владимирович	Согласие физического лица отсутствует	Лицо принадлежит к той группе лиц, к которой принадлежит акционерное общество	30.06.2016	
125	Акционерное общество «Венчурное юридическое предприятие «Судекарт»	Российская Федерация, 123, г. Москва ул. Садовая-Кудринская, д. 11	Лицо принадлежит к той группе лиц, к которой принадлежит акционерное общество	30.06.2016	
126	Дикий Алексей Владимирович	Согласие физического лица отсутствует	Лицо принадлежит к той группе лиц, к которой принадлежит акционерное общество	15.07.2016	
127	Акционерное общество конструкторское бюро по проектированию судов «Вымлету»	Российская Федерация, 603000, г. Нижний Новгород, ул. Костяев, д.3	Лицо принадлежит к той группе лиц, к которой принадлежит акционерное общество	14.04.2017	
128	Шагалов Дмитрий Валентинович	Согласие физического лица отсутствует	Лицо принадлежит к той группе лиц, к которой принадлежит акционерное общество	27.11.2017	
129	Общество с ограниченной ответственностью «Центр Морских Технологий «ШЕЛБФ»	Российская Федерация, 129110, г. Москва, ул. Глиаровского, д.51	Лицо принадлежит к той группе лиц, к которой принадлежит акционерное общество	08.06.2017	
130	Варьябин Евгений Владимирович	Согласие физического лица отсутствует	Лицо принадлежит к той группе лиц, к которой принадлежит акционерное общество	13.10.2017	
131	Акционерное общество «Центральное конструкторское бюро «Коралл»	Российская Федерация, 229028, г. Севастополь, ул. Ренцова, д.1	Лицо принадлежит к той группе лиц, к которой принадлежит акционерное общество	08.06.2017	
132	Локская Виктор Федорович	Согласие физического лица отсутствует	Лицо принадлежит к той группе лиц, к которой принадлежит акционерное общество	15.12.2017	
133	Акционерное общество «Специальная производственно-техническая база «ВВЗДОЦА»	Российская Федерация, 184650, Мурманская область, г. Полярный ул. Комсомольская, д. 2/7	Лицо принадлежит к той группе лиц, к которой принадлежит акционерное общество	06.09.2017	
134	Погов Иван Петрович	Согласие физического лица	Лицо принадлежит к той группе лиц, к которой принадлежит акционерное общество	03.11.2017	

№	Акционерное общество «Совмаш-Шельф»	отсутствует	принадлежит акционерное общество	30.11.2017
135	Акционерное общество «Совмаш-Шельф»	Российская Федерация, 164500, г. Свердловск, Архангельское шоссе, д. 38	Лицо принадлежит к той группе лиц, к которой принадлежит акционерное общество	30.11.2017
136	Местовых Валерий Васильевич	Согласно физическому лицу отсутствует	Лицо принадлежит к той группе лиц, к которой принадлежит акционерное общество	30.11.2017
137	Закрытое акционерное общество «Товник-Лизинг»	Российская Федерация, г. Москва, ул. Шолох. Д. 11 стр. 1	Лицо принадлежит к той группе лиц, к которой принадлежит акционерное общество	15.11.2017
138	Бабин Александр Александрович	Согласно физическому лицу отсутствует	Лицо принадлежит к той группе лиц, к которой принадлежит акционерное общество	15.11.2017

Д. Изменения в списке аффилированных лиц за период с 01.10.2017 по 31.12.2017 г.

ИЗМЕНЕНИЯ СПИСКА АФФИЛИРОВАННЫХ ЛИЦ

Цубайское ипподромное общество "Выборгский судостроительный завод" (указывается полное фирменное наименование акционерного общества)

Код эмитента:

0 2 2 0 3 - D

Место нахождения эмитента: Россия, Ленинградская область, город Выборг, Приморское шоссе, дом 26

(указывается место нахождения действующего исполнительного органа акционерного общества (линого лица, имеющего право действовать от имени акционерного общества без доверенности))

с 0 1 1 0 2 0 1 7 по 3 1 1 1 2 2 0 1 7

№ п/п	Содержание изменения	Дата наступления изменения	Дата внесения изменения в список аффилированных лиц
1.	Появление лица в списке аффилированных лиц	03.10.2017	31.12.2017

Содержание сведений об аффилированном лице до изменения:

№ п/п	Полное фирменное наименование (наименование для некоммерческой организации) или фамилия, имя, отчество аффилированного лица	Место нахождения юридического лица или место жительства физического лица (указывается только с согласия физического лица)	Основание (основания), в силу которого лицо признается аффилированным	Дата наступления основания (оснований)	Доля участия аффилированного лица в уставном капитале акционерного общества, %	Доля принадлежащих аффилированному лицу обыкновенных акций акционерного общества, %
1	2	3	4	5	6	7

Содержание сведений об аффилированном лице после изменения:

№ п/п	Полное фирменное наименование (наименование для некоммерческой организации) или фамилия, имя, отчество аффилированного лица	Место нахождения юридического лица или место жительства физического лица (указывается только с согласия физического лица)	Основание (основания), в силу которого лицо признается аффилированным	Дата наступления основания (оснований)	Доля участия аффилированного лица в уставном капитале акционерного общества, %	Доля принадлежащих аффилированному лицу обыкновенных акций акционерного общества, %
1	2	3	4	5	6	7
47	Кученов Сергей Германович	Согласно физического лица отсутствует	Лицо принадлежит к той группе лиц, к которой принадлежит акционерное общество	03.12.2017	-	-

Содержание изменения

N п/п	Содержание изменения	Дата наступления изменения	Дата внесения изменения в список аффилированных лиц
2.	Появление лица в списке аффилированных лиц	09.12.2017	31.12.2017

Содержание сведений об аффилированном лице до изменения:

№ п/п	Полное фирменное наименование (наименование для некоммерческой организации) или фамилия, имя, отчество аффилированного лица	Место нахождения юридического лица или место жительства физического лица (указывается только с согласия физического лица)	Основание (основания), в силу которого лицо признается аффилированным	Дата наступления основания (оснований)	Доля участия аффилированного лица в уставном капитале акционерного общества, %	Доля принадлежащих аффилированному лицу обыкновенных акций акционерного общества, %
1	2	3	4	5	6	7
-	-	-	-	-	-	-

Содержание сведений об аффилированном лице после изменения:

№ п/п	Полное фирменное наименование (наименование для некоммерческой организации) или фамилия, имя, отчество аффилированного лица	Место нахождения юридического лица или место жительства физического лица (указывается только с согласия физического лица)	Основание (основания), в силу которого лицо признается аффилированным	Дата наступления основания (оснований)	Доля участия аффилированного лица в уставном капитале акционерного общества, %	Доля принадлежащих аффилированному лицу обыкновенных акций акционерного общества, %
1	2	3	4	5	6	7
31	Жирков Евгений Николаевич	Согласно физического лица отсутствует	Лицо принадлежит к той группе лиц, к которой принадлежит акционерное общество	09.12.2017	-	-

09/61

N п/п	Содержание изменений	Дата наступления изменений	Дата внесения изменений в список аффилированных лиц
3.	Появление лица в списке аффилированных лиц	23.12.2017 г.	31.12.2017 г.

Содержание сведений об аффилированном лице до изменения:

№ п/п	Полное фирменное наименование (наименование для некоммерческой организации) или фамилия, имя, отчество аффилированного лица	Место нахождения юридического лица или место жительства физического лица (указывается только с согласия физического лица)	Основание (основания), в силу которого лицо признается аффилированным	Дата наступления основания (оснований)	Доля участия аффилированного лица в уставном капитале акционерного общества, %	Доля принадлежащих аффилированному лицу у лицу обыкновенных акций акционерного общества, %
1	2	3	4	5	6	7

Содержание сведений об аффилированном лице после изменения:

№ п/п	Полное фирменное наименование (наименование для некоммерческой организации) или фамилия, имя, отчество аффилированного лица	Место нахождения юридического лица или место жительства физического лица (указывается только с согласия физического лица)	Основание (основания), в силу которого лицо признается аффилированным	Дата наступления основания (оснований)	Доля участия аффилированного лица в уставном капитале акционерного общества, %	Доля принадлежащих аффилированному лицу у лицу обыкновенных акций акционерного общества, %
1	2	3	4	5	6	7
59	Мариатов Сергей Юрьевич	Согласие физического лица отсутствует	Лицо принадлежит в той группе лиц, к которой принадлежит акционерное общество	23.12.2017	6	7

N п/п	Содержание изменений	Дата наступления изменений	Дата внесения изменений в список аффилированных лиц
4.	Появление лица в списке аффилированных лиц	01.12.2017	31.12.2017 г.

Содержание сведений об аффилированном лице до изменения:

№ п/п	Полное фирменное наименование (наименование для некоммерческой организации) или фамилия, имя, отчество аффилированного лица	Место нахождения юридического лица или место жительства физического лица (указывается только с согласия физического лица)	Основание (основания), в силу которого лицо признается аффилированным	Дата наступления основания (оснований)	Доля участия аффилированного лица в уставном капитале акционерного общества, %	Доля принадлежащих аффилированному лицу у лицу обыкновенных акций акционерного общества, %
1	2	3	4	5	6	7

N 3		Содержание изменений		Дата наступления изменения	Дата внесения изменения в список аффилированных лиц
3.		Появление лица в списке аффилированных лиц		23.12.2017 г.	31.12.2017 г.

Содержание сведений об аффилированном лице до изменения:

№ п/п	Полное фирменное наименование (наименование для некоммерческой организации) или фамилия, имя, отчество аффилированного лица	Место нахождения юридического лица или место жительства физического лица (указывается только с согласия физического лица)	Основание (основания), в силу которого лицо признается аффилированным	Дата наступления основания (оснований)	Доля участия аффилированного лица в уставном капитале акционерного общества, %	Доля участия аффилированного лица у лица, являющегося акционером акционерного общества, %
1	2	3	4	5	6	7
-	-	-	-	-	-	-

Содержание сведений об аффилированном лице после изменения:

№ п/п	Полное фирменное наименование (наименование для некоммерческой организации) или фамилия, имя, отчество аффилированного лица	Место нахождения юридического лица или место жительства физического лица (указывается только с согласия физического лица)	Основание (основания), в силу которого лицо признается аффилированным	Дата наступления основания (оснований)	Доля участия аффилированного лица в уставном капитале акционерного общества, %	Доля участия аффилированного лица у лица, являющегося акционером акционерного общества, %
1	2	3	4	5	6	7
59	Марахов Сергей Юрьевич	Согласие физического лица отсутствует	Лицо прилагается к той группе лиц, к которой прилагается акционерное общество	23.12.2017	-	-

N 4		Содержание изменений		Дата наступления изменения	Дата внесения изменения в список аффилированных лиц
4.		Появление лица в списке аффилированных лиц		01.12.2017	31.12.2017 г.

Содержание сведений об аффилированном лице до изменения:

№ п/п	Полное фирменное наименование (наименование для некоммерческой организации) или фамилия, имя, отчество аффилированного лица	Место нахождения юридического лица или место жительства физического лица (указывается только с согласия физического лица)	Основание (основания), в силу которого лицо признается аффилированным	Дата наступления основания (оснований)	Доля участия аффилированного лица в уставном капитале акционерного общества, %	Доля принадлежащих аффилированному у лицу обыкновенных акций акционерного общества, %
1	2	3	4	5	6	7

Содержание сведений об аффилированном лице после изменения:

№ п/п	Полное фирменное наименование (наименование для некоммерческой организации) или фамилия, имя, отчество аффилированного лица	Место нахождения юридического лица или место жительства физического лица (указывается только с согласия физического лица)	Основание (основания), в силу которого лицо признается аффилированным	Дата наступления основания (оснований)	Доля участия аффилированного лица в уставном капитале акционерного общества, %	Доля принадлежащих аффилированному у лицу обыкновенных акций акционерного общества, %
1	2	3	4	5	6	7
78	Саровничей Игорь Динамиков	Согласие физического лица отсутствует	Лицо принадлежит к той группе лиц, к которой принадлежит акционерное общество	01.12.2017	6	-

Содержание изменений

№ п/п	Дата наступления изменения	Дата внесения изменения в список аффилированных лиц
5.	29.12.2017	31.12.2017 г.

Содержание сведений об аффилированном лице до изменения:

№ п/п	Полное фирменное наименование (наименование для некоммерческой организации) или фамилия, имя, отчество аффилированного лица	Место нахождения юридического лица или место жительства физического лица (указывается только с согласия физического лица)	Основание (основания), в силу которого лицо признается аффилированным	Дата наступления основания (оснований)	Доля участия аффилированного лица в уставном капитале акционерного общества, %	Доля принадлежащих аффилированному у лицу обыкновенных акций акционерного общества, %
1	2	3	4	5	6	7

Содержание сведений об аффилированном лице после изменения:						
№ п/п	Полное фирменное наименование (наименование для некоммерческой организации) или фамилия, имя, отчество аффилированного лица	Место нахождения юридического лица или место жительства физического лица (указывается только с согласия физического лица)	Лицо принадлежит к той группе лиц, к которой принадлежит акционерное общество	Дата наступления оснований (оснований)	Доля участия аффилированного лица в уставном капитале акционерного общества, %	Доля принадлежащих аффилированному лицу обыкновенных акций акционерного общества, %
1	2	3	4	5	6	7
83	Крыжковский Андрей Адамович	Согласие физического лица отсутствует	Лицо принадлежит к той группе лиц, к которой принадлежит акционерное общество	29.12.2017	6	7

Содержание изменения		Дата наступления изменения	Дата внесения изменения в реестр аффилированных лиц
6.	Показание лица в списке аффилированных лиц	26.10.2017	31.12.2017

Содержание сведений об аффилированном лице до изменения:						
№ п/п	Полное фирменное наименование (наименование для некоммерческой организации) или фамилия, имя, отчество аффилированного лица	Место нахождения юридического лица или место жительства физического лица (указывается только с согласия физического лица)	Лицо принадлежит к той группе лиц, к которой принадлежит акционерное общество	Дата наступления оснований (оснований)	Доля участия аффилированного лица в уставном капитале акционерного общества, %	Доля принадлежащих аффилированному лицу обыкновенных акций акционерного общества, %
1	2	3	4	5	6	7

Содержание сведений об аффилированном лице после изменения:

№ п/п	Полное фирменное наименование (наименование для некоммерческой организации) или фамилия, имя, отчество аффилированного лица	Место нахождения юридического лица или место жительства физического лица (указывается только с согласия физического лица)	Основание (основания), в силу которого лицо признается аффилированным	Дата наступления основания (оснований)	Доля участия аффилированного лица в уставном капитале акционерного общества, %	Доля принадлежащих аффилированному лицу обыкновенных акций акционерного общества, %
94	Сахарбулдаев Рамиль Нагалович	Согласие физического лица отсутствует	Лицо принадлежит к той группе лиц, к которой принадлежит акционерное общество	26.10.2017	6	7

Содержание изменений

№ п/п	Содержание изменений	Дата наступления изменения	Дата внесения изменений в список аффилированных лиц
7.	Появление лица в списке аффилированных лиц	13.10.2017	31.12.2017

Содержание сведений об аффилированном лице до изменения:

№ п/п	Полное фирменное наименование (наименование для некоммерческой организации) или фамилия, имя, отчество аффилированного лица	Место нахождения юридического лица или место жительства физического лица (указывается только с согласия физического лица)	Основание (основания), в силу которого лицо признается аффилированным	Дата наступления основания (оснований)	Доля участия аффилированного лица в уставном капитале акционерного общества, %	Доля принадлежащих аффилированному лицу обыкновенных акций акционерного общества, %
1		3		5	6	7

Содержание сведений об аффилированном лице после изменения:

№ п/п	Полное фирменное наименование (наименование для некоммерческой организации) или фамилия, имя, отчество аффилированного лица	Место нахождения юридического лица или место жительства физического лица (указывается только с согласия физического лица)	Основание (основания), в силу которого лицо признается аффилированным	Дата наступления основания (оснований)	Доля участия аффилированного лица в уставном капитале акционерного общества, %	Доля принадлежащих аффилированному лицу обыкновенных акций акционерного общества, %
130	Барыбин Евгений Владимирович	Согласие физического лица отсутствует	Лицо принадлежит к той группе лиц, к которой принадлежит акционерное общество	13.10.2017	6	7

Содержание изменения		Дата наступления изменения	Дата внесения изменения в список аффилированных лиц
№	П/П	13.12.2017	31.12.2017
Содержание сведений об аффилированных лицах до изменения:			

№	П/П	Полное фирменное наименование (наименование для некоммерческой организации) или фамилия, имя, отчество аффилированного лица	Место нахождения юридического лица или место жительства физического лица (указывается только с согласия физического лица)	Основание (основания), в силу которого лицо признается аффилированным	Дата наступления основания (оснований)	Доля участия аффилированного лица в уставном капитале акционерного общества, %	Доля принадлежащих аффилированному лицу обыкновенных акций акционерного общества, %
1			3	4	5	6	7

Содержание сведений об аффилированном лице после изменения:

№	П/П	Полное фирменное наименование (наименование для некоммерческой организации) или фамилия, имя, отчество аффилированного лица	Место нахождения юридического лица или место жительства физического лица (указывается только с согласия физического лица)	Основание (основания), в силу которого лицо признается аффилированным	Дата наступления основания (оснований)	Доля участия аффилированного лица в уставном капитале акционерного общества, %	Доля принадлежащих аффилированному лицу обыкновенных акций акционерного общества, %
132		Ленский Виктор Федорович	1 Согласие физического лица отсутствует	4 Лицо принадлежит к той группе лиц, в которой принадлежит акционерное общество	5 13.12.2017	6	7

Содержание изменения		Дата наступления изменения	Дата внесения изменения в список аффилированных лиц
№	П/П	30.11.2017	31.12.2017
Содержание сведений об аффилированных лицах до изменения:			

№	П/П	Полное фирменное наименование (наименование для некоммерческой организации) или фамилия, имя, отчество аффилированного лица	Место нахождения юридического лица или место жительства физического лица (указывается только с согласия физического лица)	Основание (основания), в силу которого лицо признается аффилированным	Дата наступления основания (оснований)	Доля участия аффилированного лица в уставном капитале акционерного общества, %	Доля принадлежащих аффилированному лицу обыкновенных акций акционерного общества, %
1			3	4	5	6	7

Содержание сведений об аффилированном лице после изменения:						
№ п/п	Полное фирменное наименование (наименование для юридического лица или фамилия, имя, отчество аффилированного лица)	Место нахождения юридического лица или место жительства физического лица (указывается только с согласия физического лица)	Основание (основания), в силу которого лицо признается аффилированным	Дата наступления основания (оснований)	Доля участия аффилированного лица в уставном капитале акционерного общества, %	Доля принадлежащих аффилированному лицу обыкновенных акций акционерного общества, %
135	Акционерное общество «Севман-Шельф»	Российская Федерация, 164500, г. Северодвинск, Архангельское шоссе, д. 38	Лицо принадлежит к той группе лиц, к которой принадлежит акционерное общество	30.11.2017	8	7

Содержание изменения

№ п/п	Содержание изменения	Дата наступления изменения	Дата внесения изменений в список аффилированных лиц
10.	Показана дата в списке аффилированных лиц	30.11.2017	31.12.2017

Содержание сведений об аффилированном лице до изменения:

№ п/п	Полное фирменное наименование (наименование для юридического лица или фамилия, имя, отчество аффилированного лица)	Место нахождения юридического лица или место жительства физического лица (указывается только с согласия физического лица)	Основание (основания), в силу которого лицо признается аффилированным	Дата наступления основания (оснований)	Доля участия аффилированного лица в уставном капитале акционерного общества, %	Доля принадлежащих аффилированному лицу обыкновенных акций акционерного общества, %
1						

Содержание сведений об аффилированном лице после изменения:

№ п/п	Полное фирменное наименование (наименование для юридического лица или фамилия, имя, отчество аффилированного лица)	Место нахождения юридического лица или место жительства физического лица (указывается только с согласия физического лица)	Основание (основания), в силу которого лицо признается аффилированным	Дата наступления основания (оснований)	Доля участия аффилированного лица в уставном капитале акционерного общества, %	Доля принадлежащих аффилированному лицу обыкновенных акций акционерного общества, %
1						

99/07

Содержание сведений об акционере						
№ п/п	Полное фирменное наименование (заименование для некоммерческой организации) или фамилия, имя, отчество акционера	Место нахождения юридического лица или место жительства физического лица (указывается только с согласия физического лица)	Основание (основания), в силу которого лицо признается акционером	Дата наступления основания (оснований)	Доля участия акционера в уставном капитале акционерного общества, %	Доля принадлежащих акционером обыкновенных акций акционерного общества, %
135	Акционерное общество «Созвездие Шельф»	Республика Федерация, 164500, г. Северодвинск, Архангельское шоссе, д. 38	Лицо принадлежит к той группе лиц, к которой принадлежит акционерное общество	30.11.2017	6	7

Содержание изменений		Дата наступления изменения	Дата внесения изменений в список акционеров
№ п/п	10. Изменение лица в списке акционеров	30.11.2017	31.12.2017

Содержание сведений об акционере						
№ п/п	Полное фирменное наименование (заименование для некоммерческой организации) или фамилия, имя, отчество акционера	Место нахождения юридического лица или место жительства физического лица (указывается только с согласия физического лица)	Основание (основания), в силу которого лицо признается акционером	Дата наступления основания (оснований)	Доля участия акционера в уставном капитале акционерного общества, %	Доля принадлежащих акционером обыкновенных акций акционерного общества, %
1						

Содержание сведений об акционере						
№ п/п	Полное фирменное наименование (заименование для некоммерческой организации) или фамилия, имя, отчество акционера	Место нахождения юридического лица или место жительства физического лица (указывается только с согласия физического лица)	Основание (основания), в силу которого лицо признается акционером	Дата наступления основания (оснований)	Доля участия акционера в уставном капитале акционерного общества, %	Доля принадлежащих акционером обыкновенных акций акционерного общества, %
1						

136	Мостович Валерий Васильевич	Согласие физического лица отсутствует	Лицо принадлежит к той группе лиц, к которой принадлежит акционерное общество	30.11.2017	Дата внесения изменений в список аффилированных лиц	
N	Содержание изменений					
11.	Появление лица в списке аффилированных лиц					
Содержание сведений об аффилированном лице по изменениям:						
№	Полное фирменное наименование (наименование для некоммерческой организации) или фамилия, имя, отчество аффилированного лица	Место нахождения юридического лица или место жительства физического лица (указывается только с согласия физического лица)	Основание (основания), в силу которого лицо признается аффилированным	Дата наступления основания (оснований)	Дата внесения изменений в список аффилированных лиц	
1	2	3	4	5	6	7

Содержание сведений об аффилированном лице после изменения:

№	Полное фирменное наименование (наименование для некоммерческой организации) или фамилия, имя, отчество аффилированного лица	Место нахождения юридического лица или место жительства физического лица (указывается только с согласия физического лица)	Основание (основания), в силу которого лицо признается аффилированным	Дата наступления основания (оснований)	Дата внесения изменений в список аффилированных лиц	
1	2	3	4	5	6	7

Содержание сведений об аффилированном лице после изменения:

№	Полное фирменное наименование (наименование для некоммерческой организации) или фамилия, имя, отчество аффилированного лица	Место нахождения юридического лица или место жительства физического лица (указывается только с согласия физического лица)	Основание (основания), в силу которого лицо признается аффилированным	Дата наступления основания (оснований)	Дата внесения изменений в список аффилированных лиц	
1	2	3	4	5	6	7
137	Закрытое акционерное общество «Отнак-Инвест»	Российская Федерация, г. Москва, ул. Щипок, д. 11 стр. 1	Лицо принадлежит к той группе лиц, к которой принадлежит акционерное общество	15.11.2017		
N	Содержание изменений					
12.	Появление лица в списке аффилированных лиц					
Содержание сведений об аффилированном лице по изменениям:						
№	Полное фирменное наименование (наименование для некоммерческой организации) или фамилия, имя, отчество аффилированного лица	Место нахождения юридического лица или место жительства физического лица (указывается только с согласия физического лица)	Основание (основания), в силу которого лицо признается аффилированным	Дата наступления основания (оснований)	Дата внесения изменений в список аффилированных лиц	
1	2	3	4	5	6	7

№ п/п	Полное фирменное наименование (наименование для юридического лица) или место нахождения лица (указывается только в соответствии с требованиями законодательства об акционерном обществе)	Место нахождения юридического лица или место жительства физического лица (указывается только в соответствии с требованиями законодательства об акционерном обществе)	Основание (основания), в силу которого лицо признается аффилированным	Дата наступления основания (оснований)	Доля участия аффилированного лица в уставном капитале акционерного общества, %	Доля принадлежащих аффилированному лицу обыкновенных акций акционерного общества, %
1	2	3	4	5	6	7

Содержание сведений об аффилированном лице после изменения:

№ п/п	Полное фирменное наименование (наименование для юридического лица) или место нахождения лица (указывается только в соответствии с требованиями законодательства об акционерном обществе)	Место нахождения юридического лица или место жительства физического лица (указывается только в соответствии с требованиями законодательства об акционерном обществе)	Основание (основания), в силу которого лицо признается аффилированным	Дата наступления основания (оснований)	Доля участия аффилированного лица в уставном капитале акционерного общества, %	Доля принадлежащих аффилированному лицу обыкновенных акций акционерного общества, %
1	2	3	4	5	6	7
138	Бабин Александр Александрович	Согласие физического лица отсутствует	Лицо принадлежит к той группе лиц, к которой принадлежит акционерное общество	15.11.2017	-	-

Содержание изменения

№ п/п	Исключение из списка аффилированных лиц	Дата наступления изменения	Дата внесения изменения в список аффилированных лиц
13		02.10.2017	31.12.2017

Содержание сведений об аффилированном лице до изменения:

№ п/п	Полное фирменное наименование (наименование для юридического лица) или место нахождения лица (указывается только в соответствии с требованиями законодательства об акционерном обществе)	Место нахождения юридического лица или место жительства физического лица (указывается только в соответствии с требованиями законодательства об акционерном обществе)	Основание (основания), в силу которого лицо признается аффилированным	Дата наступления основания (оснований)	Доля участия аффилированного лица в уставном капитале акционерного общества, %	Доля принадлежащих аффилированному лицу обыкновенных акций акционерного общества, %
1	2	3	4	5	6	7
13	Орлов Сергей Владимирович	Согласие физического лица отсутствует	Лицо принадлежит к той группе лиц, к которой принадлежит акционерное общество	01.03.2014	-	-

Содержание сведений об аффилированном лице после изменения:

№ и/п	Полное фирменное наименование (наименование для некоммерческой организации) или фамилия, имя, отчество аффилированного лица	Место нахождения юридического лица или место жительства физического лица (указывается только в отношении физического лица)	Основание (основания), в силу которого лицо признается аффилированным	Дата наступления оснований (оснований)	Доля участия аффилированного лица в уставном капитале акционерного общества, %	Доля принадлежащих аффилированному лицу обыкновенных акций акционерного общества, %
1	2	3	4	5	6	7
-	-	-	-	-	-	-
N и/п	Содержание изменения					
14.	Исключение из списка аффилированных лиц			Дата внесения изменения в список аффилированных лиц	31.12.2017	

Содержание сведений об аффилированном лице до изменения:

№ и/п	Полное фирменное наименование (наименование для некоммерческой организации) или фамилия, имя, отчество аффилированного лица	Место нахождения юридического лица или место жительства физического лица (указывается только в отношении физического лица)	Основание (основания), в силу которого лицо признается аффилированным	Дата наступления оснований (оснований)	Доля участия аффилированного лица в уставном капитале акционерного общества, %	Доля принадлежащих аффилированному лицу обыкновенных акций акционерного общества, %
1	2	3	4	5	6	7
32	Войков Вадим Юрьевич	г. Зеленодольск	Лицо принадлежит к той группе лиц, к которой принадлежит акционерное общество	15.06.2016	-	-

Содержание сведений об аффилированном лице после изменения:

№ и/п	Полное фирменное наименование (наименование для некоммерческой организации) или фамилия, имя, отчество аффилированного лица	Место нахождения юридического лица или место жительства физического лица (указывается только в отношении физического лица)	Основание (основания), в силу которого лицо признается аффилированным	Дата наступления оснований (оснований)	Доля участия аффилированного лица в уставном капитале акционерного общества, %	Доля принадлежащих аффилированному лицу обыкновенных акций акционерного общества, %
1	2	3	4	5	6	7
-	-	-	-	-	-	-
N и/п	Содержание изменения					
			Дата наступления изменения		Дата внесения изменения в список аффилированных лиц	

15.	Исключение из списка аффилированных лиц		22.12.2017	31.12.2017
-----	---	--	------------	------------

Содержание сведений об аффилированном лице до изменения:

№ п/п	Полное фирменное наименование (наименование для некоммерческой организации) или фамилия, имя, отчество аффилированного лица	Место нахождения юридического лица или место жительства физического лица (указывается только в случае физического лица)	Основание (основания), в силу которого лицо признается аффилированным	Дата участия аффилированного лица в уставном капитале акционерного общества, %	Доля принадлежащих аффилированному лицу обыкновенных акций акционерного общества, %
1	2	3	4	5	7
59	Халистратов Николай Яковлевич	г. Совердовск	Лицо принадлежит к той группе лиц, к которой принадлежит акционерное общество	08.05.2015	6

Содержание сведений об аффилированном лице после изменения:

№ п/п	Полное фирменное наименование (наименование для некоммерческой организации) или фамилия, имя, отчество аффилированного лица	Место нахождения юридического лица или место жительства физического лица (указывается только в случае физического лица)	Основание (основания), в силу которого лицо признается аффилированным	Дата участия аффилированного лица в уставном капитале акционерного общества, %	Доля принадлежащих аффилированному лицу обыкновенных акций акционерного общества, %
1	2	3	4	5	7
N	-	-	-	-	-
16.	Исключение из списка аффилированных лиц		Дата наступления изменения	30.11.2017	31.12.2017

Содержание сведений об аффилированном лице до изменения:

№ п/п	Полное фирменное наименование (наименование для некоммерческой организации) или фамилия, имя, отчество аффилированного лица	Место нахождения юридического лица или место жительства физического лица (указывается только в случае физического лица)	Основание (основания), в силу которого лицо признается аффилированным	Дата участия аффилированного лица в уставном капитале акционерного общества, %	Доля принадлежащих аффилированному лицу обыкновенных акций акционерного общества, %
1	2	3	4	5	7
78	Антонов Дмитрий Евгеньевич	Согласие физического лица отсутствует	Лицо принадлежит к той группе лиц, к которой принадлежит акционерное общество	14.05.2016	6

107

Содержание сведений об аффилированном лице после изменения:

№ п/п	Полное фирменное наименование (наименование для некоммерческой организации) или фамилия, имя, отчество аффилированного лица	Место нахождения юридического лица или место жительства физического лица (указывается только с согласия физического лица)	Основание (основания), в силу которого лицо признается аффилированным	Дата наступления основания (оснований)	Доля участия аффилированного лица в уставном капитале акционерного общества, %	Доля принадлежащих аффилированному лицу обыкновенных акций акционерного общества, %
1	2	3	4	5	6	7
Содержание изменения						
N	Дата внесения изменения в список аффилированных лиц					
п/п	31.12.2017					
17.	Исключение из списка аффилированных лиц					
Содержание сведений об аффилированном лице до изменения:						

№ п/п	Полное фирменное наименование (наименование для некоммерческой организации) или фамилия, имя, отчество аффилированного лица	Место нахождения юридического лица или место жительства физического лица (указывается только с согласия физического лица)	Основание (основания), в силу которого лицо признается аффилированным	Дата наступления основания (оснований)	Доля участия аффилированного лица в уставном капитале акционерного общества, %	Доля принадлежащих аффилированному лицу обыкновенных акций акционерного общества, %
1	2	3	4	5	6	7
83	Матвиенко Сергей Михайлович	Согласие физического лица отсутствует	Лицо принадлежит к той группе лиц, к которой принадлежат акционерное общество	03.03.2016	6	7

№ п/п	Полное фирменное наименование (наименование для некоммерческой организации) или фамилия, имя, отчество аффилированного лица	Место нахождения юридического лица или место жительства физического лица (указывается только с согласия физического лица)	Основание (основания), в силу которого лицо признается аффилированным	Дата наступления основания (оснований)	Доля участия аффилированного лица в уставном капитале акционерного общества, %	Доля принадлежащих аффилированному лицу обыкновенных акций акционерного общества, %
1	2	3	4	5	6	7
Содержание изменения						
N	Дата внесения изменения в список аффилированных лиц					
п/п	26.10.2017					
18.	Исключение из списка аффилированных лиц					
Содержание сведений об аффилированном лице до изменения:						

№ п/п	Полное фирменное наименование (наименование для некоммерческой организации) или фамилия, имя, отчество аффилированного лица	Место нахождения юридического лица или место жительства физического лица (указывается только с согласия физического лица)	Основание (основания), в силу которого лицо признается аффилированным	Дата наступления основания (оснований)	Доля участия аффилированного лица в уставном капитале акционерного общества, %	Доля принадлежащих аффилированному лицу обыкновенных акций акционерного общества, %
1	2	3	4	5	6	7
Содержание изменения						
N	Дата внесения изменения в список аффилированных лиц					
п/п	31.12.2017					
18.	Исключение из списка аффилированных лиц					

10472

№ п/п	Полное фирменное наименование (наименование для некоммерческой организации) или фамилия, имя, отчество аффилированного лица	Место нахождения юридического лица или место жительства физического лица (указывается только с согласия физического лица)	Основание (основания), в силу которого лицо признается аффилированным	Дата наступления основания (оснований)	Доля участия аффилированного лица в уставном капитале акционерного общества, %	Доля принадлежащих аффилированному лицу обыкновенных акций акционерного общества, %
1	2	3	4	5	6	7
94	Покровский Станислав Борисович	г. Нижняя Новгород	Лицо принадлежит к той группе лиц, к которой принадлежит акционерное общество	03.10.2015		

Содержание сведений об аффилированном лице после изменения:

№ п/п	Полное фирменное наименование (наименование для некоммерческой организации) или фамилия, имя, отчество аффилированного лица	Место нахождения юридического лица или место жительства физического лица (указывается только с согласия физического лица)	Основание (основания), в силу которого лицо признается аффилированным	Дата наступления основания (оснований)	Доля участия аффилированного лица в уставном капитале акционерного общества, %	Доля принадлежащих аффилированному лицу обыкновенных акций акционерного общества, %
1	2	3	4	5	6	7

№ п/п	Содержание изменения	Дата наступления изменения	Дата внесения изменения в список аффилированных лиц
19	Исключены из списка аффилированных лиц	12.10.2017	31.12.2017

Содержание сведений об аффилированном лице до изменения:

№ п/п	Полное фирменное наименование (наименование для некоммерческой организации) или фамилия, имя, отчество аффилированного лица	Место нахождения юридического лица или место жительства физического лица (указывается только с согласия физического лица)	Основание (основания), в силу которого лицо признается аффилированным	Дата наступления основания (оснований)	Доля участия аффилированного лица в уставном капитале акционерного общества, %	Доля принадлежащих аффилированному лицу обыкновенных акций акционерного общества, %
1	2	3	4	5	6	7
130	Кощов Александр Викторович	Согласно физическое лица отсутствует	Лицо принадлежит к той группе лиц, к которой принадлежит акционерное общество	08.06.2017		

Содержание сведений об аффилированном лице после изменения:

10773

№ п/п	Полное фирменное наименование (наименование для некоммерческой организации) или фамилия, имя, отчество аффилированного лица	Место нахождения юридического лица или место жительства физического лица (указывается только с согласия физического лица)	Основание (основания), в силу которого лицо признается аффилированным	Дата наступления основания (оснований)	Доля участия аффилированного лица в уставном капитале акционерного общества, %	Доля принадлежащих аффилированному лицу акций акционерного общества, %
1	2	3	4	5	6	7
<p>Содержание изменения</p>						
20.	Изменение сведений об аффилированном лице в списке аффилированных лиц					
<p>Содержание сведений об аффилированном лице до изменения:</p>						
134	Полов Иван Петрович	Согласие физического лица отсутствует	Лицо принадлежит к той группе лиц, к которой принадлежит акционерное общество	03.11.2017 г.	31.12.2017 г.	
<p>Содержание сведений об аффилированном лице после изменения:</p>						
134	Полов Иван Петрович	Согласие физического лица отсутствует	Лицо принадлежит к той группе лиц, к которой принадлежит акционерное общество	3 ноября 2017 г.	6 сентября 2017 г.	
<p>Содержание изменения</p>						
21.	Изменение сведений об аффилированном лице в списке аффилированных лиц					
<p>Содержание сведений об аффилированном лице до изменения:</p>						
128	Шаталов Валерий Валентинович	Согласие физического лица отсутствует	Лицо принадлежит к той группе лиц, к которой принадлежит акционерное общество	27.11.2017 г.	31.12.2017 г.	
<p>Содержание сведений об аффилированном лице после изменения:</p>						
128	Шаталов Валерий Валентинович	Согласие физического лица отсутствует	Лицо принадлежит к той группе лиц, к которой принадлежит акционерное общество	14 апреля 2017 г.		
<p>Содержание сведений об аффилированном лице после изменения:</p>						
128	Шаталов Валерий Валентинович	Согласие физического лица отсутствует	Лицо принадлежит к той группе лиц, к которой принадлежит акционерное общество	27 декабря 2017 г.		

N №№	Содержание изменения	Дата наступления изменения	Дата вступления изменения в список аффилированных лиц
22.	Изменение сведений об аффилированном лице в списке аффилированных лиц	28 октября 2017 г.	31 декабря 2017 г.

Содержание сведений об аффилированном лице до изменения:

57	Будниченко Михаил Анатольевич	Лицо принадлежит к той группе лиц, к которой принадлежат акционерное общество.	28 октября 2012 г.
----	-------------------------------	---	--------------------

Содержание сведений об аффилированном лице после изменения:

57	Будниченко Михаил Анатольевич	Лицо принадлежит к той группе лиц, к которой принадлежит акционерное общество.	28 октября 2017 г.
----	-------------------------------	---	--------------------

N №№	Содержание изменения	Дата наступления изменения	Дата вступления изменения в список аффилированных лиц
23.	Исключение лица из списка аффилированных лиц	29 декабря 2017 г.	31 декабря 2017 г.

Содержание сведений об аффилированном лице до изменения:

75	Общество с ограниченной ответственностью «Балтийский завод - Судостроитель»	Лицо принадлежит к той группе лиц, к которой принадлежит акционерное общество	16.05.2012 г.
----	---	--	---------------

Содержание сведений об аффилированном лице после изменения:

75	Общество с ограниченной ответственностью «Балтийский завод - Судостроитель»	Лицо принадлежит к той группе лиц, к которой принадлежит акционерное общество	16.05.2012 г.
----	---	--	---------------

ОПЕРАЦИИ СО СВЯЗАННЫМИ СТОРОНАМИ ЦАО "ВЫБОРГСКИЙ СУДОСТРОИТЕЛЬНЫЙ ЗАВОД"

за период с 1 января по 31 декабря 2017 года

№№ п/п	Наименование связанной стороны	Виды операций	ЦАО "ВСЗ"		Виды операций	ЦАО "ВСЗ"	
			получило товары, работы (услуги) (тыс. руб.)	оплатило за товары, работы (услуги) (тыс. руб.)		отгрузило товары, работы (услуги) (тыс. руб.)	получило за товары, работы (услуги) (тыс. руб.)
1	ООО "Хаббуз"	Обслуживание делегаций, питание	1 156	1 146	Аренда помещения	250	225
2	АО "ОСК"				авансы на выполнение работ по договорам контракты №337/03-04/2015; №338/03-04/2015)		1 528 205 1 171 476
3	АО "ПСЗ Янтарь"	услуги по договору № 03/2017/4741/17-ВСЗ от 01.06.2017	14 569	14 569			
4	ОАО СПИЗЕМ "Малахи"	договор займа % по займу	250 000 15 760	250 000 15 760			
5	АО "Балтийский завод"	услуги по договору № 27/Д-745-2017 от 11.04.2017	1 195,43	1 195,43			
6	ОАО "Пролетарский завод"				выполн. работ по дог. №677/16		5 932
7	АО "ЦС Звездочка"	вып. услуг по ДЭЛ. Товары	45 524	10 631			
8	АО "Адмиралтейские Верфи"	вып. работ по оцинковке	9 038,00	9 038,00			
9	ЦАО "Свердловский завод"	услуги по договору № 413-1061801/17-ВСЗ от 16.10.17	1 030,42				

77

Положение Общества в отрасли

ПАО «Выборгский судостроительный завод» обладает уникальными производственными возможностями и водной акваторией для строительства различных типов плавучих буровых платформ, ледоколов, а также судов малого и среднего тоннажа высокой сложности. ПАО «ВСЗ» является одним из лидеров гражданского судостроения России. Основные направления работы в области судостроения: строительство ледоколов, ледокольных судов обеспечения, ледокольных судов снабжения, рыболовных траулеров и буровых установок.

Положение ПАО «ВСЗ» в области строительства ледоколов и ледокольных судов обеспечения.

К положительным факторам в перспективной деятельности ПАО «Выборгский судостроительный завод» следует отнести программу развития судостроения РФ, объявленную Минпромторгом РФ и предусматривающую увеличение в три раза объема выпуска гражданской продукции отечественного судостроения. Согласно данной программе до 2030 года в России должно быть построено 26 ледоколов и 230 танкеров для решения задач страны в Арктике.

В 2015 году ПАО «Выборгский судостроительный завод» успешно передало заказчику два дизель-электрических ледокола проекта 21900 М «Владивосток» и «Мурманск», третий в серии ледокол проекта 21900 М «Новороссийск» был сдан в декабре 2016г. В 2015 году заключен контракт на строительство портового ледокола проекта Arct Arc 124 для ФГУП «Атомфлот». Кроме того, ПАО «ВСЗ» имеет наработанные технологии и опыт работы с хладостойкими сталями. ООО «Балтийский завод-судостроение» ориентировано на строительство атомных ледоколов и больших по размерениям дизель-электрических ледоколов. ПАО «Выборгский судостроительный завод» дополняет нишу ледоколами среднего размера.

Arctech Helsinki Shipyard также занимается строительством ледоколов. Размеры стапеля финской верфи превосходят Выборгский судостроительный завод, но у АНЗ отсутствует корпусное производство, в то время как ПАО «ВСЗ» – это завод полного цикла. Заводы технологически хорошо дополняют друг друга.

В конце 2015 года на ПАО «ВСЗ» было заложено два ледокольных судна обеспечения для ООО «Газпромнефть Шиппинг», строительство которых продолжалось в 2017 году. Данные суда технически сложные в связи с дополнительными задачами по управлению отгрузочными терминалами, которые не имеют обслуживающего персонала. Подводя итог, можно отметить, что ПАО «ВСЗ» прочно занимает лидирующие позиции в области строительства дизель-электрических ледоколов и ледокольных судов обеспечения в России.

Положение ПАО «ВСЗ» в области строительства судов снабжения.

В 2005-2006 годах ПАО «ВСЗ» построило семь корпусов судов снабжения платформ, в 2011-2012 годах изготовило блоки для ледокольных судов снабжения, построенных на Arctech Helsinki Shipyard. В 2016 году ПАО «ВСЗ» завершило строительство блоков для четырех судов снабжения (зак. 512-513), которые по такой же схеме были отправлены на верфь Arctech Helsinki Shipyard для дальнейшей достройки.

В области постройки судов снабжения на Балтике также работают ООО «Невский судостроительно-судоремонтный завод» (г.Шлиссельбург), ПАО СЗ «Северная верфь» (при этом основное направление деятельности верфи – строительство боевых кораблей), ОАО «Ленинградский судостроительный завод «Пелла»» (ориентированы на строительство судов малого тоннажа, но в результате модернизации имеют возможность спускать суда шириной до 20 м, длиной – до 100 метров). Рассматривая судостроительные предприятия в других регионах страны, отметим ПАО «Амурский судостроительный завод» и заводы Каспийского региона.

ПАО «ВСЗ» занимает нишу строительства сложных технических судов.

Положение Общества в области строительства полупогружных буровых установок.

ПАО «ВСЗ» строит швачные буровые установки для разведки и добычи нефти и газа на континентальном шельфе с 1978 года. За историю ВСЗ было построено 105 модулей верхних строений платформ, 4 буровые установки 2-го поколения «под ключ» и 2 буровые платформы 6-го поколения «под ключ». Кроме того, ПАО «ВСЗ» поставляло различные модули верхних строений для буровых платформ, строившихся в Астрахани и для МЛСП «Приразломная». АО «ПО «Севмаш»» построило платформу «Приразломная», на которую ПАО «ВСЗ» поставило жилой и вспомогательный модули. Основная сфера деятельности АО «ПО «Севмаш»» - военный заказ.

К заводам, которые имеют опыт в строительстве платформ, относятся предприятия Астраханской области: АО «Судостроительный завод «Лотос»», ОАО «Судостроительный завод «Красные баррикады», АО «Судостроительно-судоремонтный завод им.В.И.Ленина». Основной нишей вышеперечисленных заводов является строительство самоподъемных установок.

Основное преимущество ПАО «ВСЗ» - большой опыт в строении подобных сооружений, а также применение методов кооперации с другими предприятиями. Это позволяет выполнять поставленные задачи качественно и в срок. Таким образом, ПАО «ВСЗ» является одним из безоговорочных лидеров в России в области строительства полупогружных платформ для работы на оффшоре.

Положение ПАО «ВСЗ» в области строительства рыболовных траулеров.

Одним из направлений работы ПАО «ВСЗ» является строительство рыболовных траулеров. С 2001 по 2003 год завод построил 10 насыщенных корпусов рыболовных траулеров для различных заказчиков, достройка которых осуществлялась в Норвегии в связи с законодательством страны, согласно которому судно должно быть построено в Норвегии для получения дополнительных льгот. Суда такого типа в России могут строиться на предприятиях в разных регионах страны. При этом к предприятиям, ориентированным на строительство рыболовных траулеров и имеющим достаточный опыт, можно отнести АО «ПСЗ «Янтарь»» (г. Калининград).

В 2016 году ПАО «ВСЗ» заключило контракты на постройку серии рыболовных морозильных траулеров для АО «Архангельский траулерный флот», а также для ООО «Норд-Пилигрим» со сроками сдачи судов в 2019-2020гг.

Положение ПАО «ВСЗ» в отрасли по оценке производственных мощностей.

ПАО «ВСЗ» наравне с предприятиями ПАО СЗ «Северная верфь» и АО «ПСЗ «Янтарь» приспособлены для производства серийной продукции и имеют схожие производственные возможности. По размерениям Общество находится в одном ряду с этими же заводами. Размерения строящихся судов: длина - до 150 метров, ширина - до 26-27 метров. Тоннаж спускаемых судов: ПАО «ВСЗ» - до 8 600 тонн, Северная верфь и Янтарь - до 12 000 тонн.

Конкурентные преимущества ПАО «Выборгский судостроительный завод», наряду с реализуемой программой комплексного повышения эффективности производства, обеспечивают устойчивое положение ПАО «ВСЗ» на рынке судостроения и создают предпосылки для его дальнейшего динамичного развития в краткосрочной и долгосрочной перспективе.

Описание основных факторов риска, связанных с деятельностью Общества

Основными факторами риска, которые могут повлиять на деятельность общества, можно считать следующие риски: экономические, технические и экологические.

Отраслевые риски:

Одной из основных проблем отечественного судостроения являются сложности с привлечением инвестиций в постройку судов, вызываемые существенными отличиями судостроения от других отраслей промышленности, а именно:

- отсутствием законодательной базы способствующей привлечению инвестиций в отрасль;
- длительными сроками постройки судов (12 месяцев и более в зависимости от их сложности);
- высокой стоимостью судов
- большими проектно-конструкторскими расходами;
- высокой долей импортного оборудования для гражданских судов, а следовательно, большой потребностью в валюте на сравнительно длительный период времени от 6 до 24 месяцев.

Указанные отличительные особенности судостроительного производства требуют больших объемов и длительных сроков финансирования.

Рыночные риски:

Риск, связанный с возможным изменением цен на сырье, материалы, покупные изделия и услуги производственного характера, что составляет 30% от стоимости продукции, является не высоким в виду следующих факторов:

- закупка сырья и материалов осуществляется на начальной стадии строительства, и часто сразу на несколько кораблей, что позволяет воспользоваться скидкой за счет оптовых покупок;
- изменение цен происходит в рамках общего коэффициента инфляции, который учитывается при формировании цен на продукцию;
- существует строгая процедура контроля при заключении договоров поставки, проводятся тендеры.

Экономические риски:, связанные с деятельностью ПАО «ВСЗ», не выходят за пределы нормального риска. Судостроение в Российской Федерации относится к одной из стабильных отраслей экономики. Благодаря тому, что заказчики и поставщики предприятий находятся в разных странах мира, эта отрасль достаточно устойчива к экономическим кризисам в рамках одной отдельно взятой страны.

Технические риски, связанные с деятельностью, осуществляемой ПАО «ВСЗ», минимизируются многолетним опытом строительства кораблей и судов, как для отечественных, так и для зарубежных заказчиков. Основные используемые в судостроении и машиностроении технологии освоены предприятием и успешно применяются при выполнении соответствующих работ. Технический уровень производственных мощностей Общества находится под постоянным контролем руководства предприятия.

В деятельности ПАО «ВСЗ» присутствует и фактор экологического риска. Общество серьезно относится к проблеме экологической безопасности и планирует свою деятельность с учетом возможного вреда окружающей природной среде, предпринимая все меры для его исключения или минимизации.

Страновые и региональные риски.

Учитывая достаточно не стабильную политическую ситуацию в целом в стране, также как и в регионе, в котором эмитент осуществляет основную деятельность — угроза рисков на этой основе для предприятия эмитента оценивается как вероятную.

Так же вероятно возникновение рисков, связанных с возникновением военных конфликтов и забастовок в стране и соседних странах, граничащих с регионом, в котором осуществляет производственную деятельность предприятие эмитента.

Географическое положение региона, где размещено предприятие эмитента, считается выгодным в аспекте использования всех видов транспорта, в т.ч. морского, рынка рабочей силы и соседства с экономически развитыми Европейскими странами.

Осознавая наличие вышеперечисленных рисков, общество предпринимает все зависящие от него усилия для минимизации потенциального влияния рисков и для снижения вероятности их реализации.

Политика эмитента в области управления рисками.

Политика управления эмитента в области управления рисками заключается в анализе и изучении текущей и перспективной потребности внутреннего и международного рынка на продукцию эмитента, выявлении возможных рисков, анализе и оценке выявленных рисков, выработке мер по предотвращению или уменьшению их последствий. Политика управления рисками реализуется в процессе планирования и осуществления финансовой, производственно-хозяйственной деятельности эмитента, принятии органами управления решений, направленных на развитие экономики эмитента.

Перспективы развития Общества

Стратегия развития Общества (перспективы развития Общества)

В настоящее время основным направлением деятельности предприятия является строительство ледоколов и судов ледового класса, судов рыболовного флота и различных видов судов обеспечения платформ, полупогружных буровых платформ.

Верфь продолжает постоянное развитие в целях соответствия современному уровню международных стандартов судостроения. На предприятии разработана и активно внедряется широкая инвестиционная программа, направленная на модернизацию производственных мощностей предприятия.

С 2018 по 2021 годы ПАО «Выборгский судостроительный завод» планирует провести с высокой загрузкой производственных мощностей и сформированным портфелем заказов. В частности, на текущий момент подтвержденными крупными контрактами являются:

Постройка ледокольных судов обеспечения для ООО «Газпромнефть Шипинг»

В апреле 2015 года ПАО «ВСЗ» заключило контракты на строительство двух ледокольных судов обеспечения класса Icebreaker8 мощностью 21,5 МВт для обеспечения Арктического терминала проекта «Новый порт». Закладка головного ледокольного судна обеспечения проекта AArc130A «Александр Санников» (зав. 233) состоялась 3 ноября 2015 года. 24 ноября 2016 года судно было спущено на воду. В настоящее время на ледокольном судне «Александр Санников» продолжаются работы по достройке и техническому оснащению. Срок сдачи судна 31 мая 2018 года. Второе в серии судно «Андрей Вилькицкий» (зав. 234) было заложено 14 декабря 2015 года. На настоящий момент судно находится на полупогружной барже «Атлант», где ведутся строительные работы. Срок сдачи судна 30 сентября 2018 года.

Суда должны быть построены в крайне сжатые сроки за 28 и 30 месяцев соответственно, что предполагает мобилизацию всех возможных ресурсов Верфи для успешного завершения такого крупного проекта.

Данные заказы обеспечивают загрузку мощностей ПАО «ВСЗ» с 2015 до конца 2018 года. Кроме того, контракт также предполагает возможный опцион на третье судно.

Постройка судов портового флота для проекта «Ямал СПГ» по заказу ФГУП «Атомфлот».

В апреле 2015 года ПАО «ВСЗ» подписало контракт на выполнение работ по строительству и поставке портового ледокола проекта Aker Arc124. Портовый ледокол мощностью около 10 МВт с инновационной движительной системой движения будет построен для работы в порту Сабетта на проекте «Ямал СПГ». Согласно контракту, в ответственность верфи входит как постройка, так и проектирование судна со сроком сдачи в ноябре 2018 года. Судно предназначено для обеспечения навигации танкеров СПГ на подходном канале и в акватории порта Сабетта на полуострове Ямал.

Строительство судов рыболовного флота

• Строительство рыболовных морозильных траулеров для АТФ.

9 ноября 2016 года после прохождения необходимых корпоративных процедур и согласования всех ключевых положений, вступили в силу контракты на строительство серии рыболовных траулеров-процессоров нового поколения, подписанные ПАО «Выборгский судостроительный завод» и АО «Архангельский траловый флот» в марте 2016 года. Согласно подписанным контрактам, ПАО «ВСЗ» построит «под ключ» для АТФ четыре крупнотоннажных траулера проекта ST-116XL для работы на Северном бассейне. Суда будут иметь ледовые усиления категории Ice3. Планируется, что данные суда будут переданы Заказчику в 2018-2019гг.

82
113

Перспективы развития Общества

Стратегия развития Общества (перспективы развития Общества)

В настоящее время основным направлением деятельности предприятия является строительство ледоколов и судов ледового класса, судов рыболовного флота и различных видов судов обеспечения платформ, полупогружных буровых платформ.

Верфь продолжает постоянное развитие в целях соответствия современному уровню международных стандартов судостроения. На предприятии разработана и активно внедряется широкая инвестиционная программа, направленная на модернизацию производственных мощностей предприятия.

С 2018 по 2021 годы ПАО «Выборгский судостроительный завод» планирует провести с высокой загрузкой производственных мощностей и сформированным портфелем заказов. В частности, на текущий момент подтвержденными крупными контрактами являются:

Постройка ледокольных судов обеспечения для ООО «Газпромнефть Шиппинг»

В апреле 2015 года ПАО «ВСЗ» заключило контракты на строительство двух ледокольных судов обеспечения класса Icebreaker8 мощностью 21,5 МВт для обеспечения Арктического терминала проекта «Новый порт». Закладка головного ледокольного судна обеспечения проекта AArc130A «Александр Санников» (зав. 233) состоялась 3 ноября 2015 года. 24 ноября 2016 года судно было спущено на воду. В настоящее время на ледокольном судне «Александр Санников» продолжаются работы по достройке и техническому оснащению. Срок сдачи судна 31 мая 2018 года. Второе в серии судно «Андрей Вилькицкий» (зав. 234) было заложено 14 декабря 2015 года. На настоящий момент судно находится на полупогружной барже «Атлант», где ведутся строительные работы. Срок сдачи судна 30 сентября 2018 года.

Суда должны быть построены в крайне сжатые сроки за 28 и 30 месяцев соответственно, что предполагает мобилизацию всех возможных ресурсов Верфи для успешного завершения такого крупного проекта.

Данные заказы обеспечивают загрузку мощностей ПАО «ВСЗ» с 2015 до конца 2018 года. Кроме того, контракт также предполагает возможный опцион на третье судно.

Постройка судов торгового флота для проекта «Ямал СПГ» по заказу ФГУП «Атомфлот».

В апреле 2015 года ПАО «ВСЗ» подписало контракт на выполнение работ по строительству и поставке портового ледокола проекта Aker Arc124. Портовый ледокол мощностью около 10 МВт с инновационной движительной системой движения будет построен для работы в порту Сабетта на проекте «Ямал СПГ». Согласно контракту, в ответственность верфи входит как постройка, так и проектирование судна со сроком сдачи в ноябре 2018 года. Судно предназначено для обеспечения навигации танкеров СПГ на подходном канале и в акватории порта Сабетта на полуострове Ямал.

Строительство судов рыболовного флота

• Строительство рыболовных морозильных траулеров для АТФ.

9 ноября 2016 года после прохождения необходимых корпоративных процедур и согласования всех ключевых положений, вступили в силу контракты на строительство серии рыболовных траулеров-процессоров нового поколения, подписанные ПАО «Выборгский судостроительный завод» и АО «Архангельский траловый флот» в марте 2016 года. Согласно подписанным контрактам, ПАО «ВСЗ» построит «под ключ» для АТФ четыре крупнотоннажных траулера проекта ST-116XL для работы на Северном бассейне. Суда будут иметь ледовые укрепления категории Ice3. Планируется, что данные суда будут переданы Заказчику в 2018-2019гг.

82
113

Размерения судов АТФ оптимальны для завода с учетом текущей производственной программы, так как все 4 судна можно строить одновременно в крытом эллинге параллельно с текущей производственной программой верфи, состоящей из двух ледоколов Aker Arc130A и портового ледокола Aker Arc124. При этом размеры и сложность данных судов являются оптимальными с точки зрения равномерной загрузки всех подразделений верфи.

Кроме того, в развитие подписанных в ноябре 2016 года судостроительных контрактов на постройку четырех траулеров-процессоров нового поколения проекта ST-116XL ПАО «ВСЗ» и АО «Архангельский траловый флот» принято решение об оптимизации параметров планируемых к постройке судов. Обновленный проект ST-118 с размерениями 86 x 17м будет иметь ледовый класс Ice3 с усилением корпуса до класса Arc4, что позволит судну увеличить эффективное время ведения промысла.

Стороны также подписали опционное соглашение о продлении серии запланированных к постройке судов проекта ST-118 и его модификаций под различные регионы использования до 8-10 единиц.

- **Строительство средних рыболовных морозильных траулеров для ООО «Норд Пилигрим».**

16 декабря 2016 года ПАО «ВСЗ» завод подписало контракты на строительство двух рыболовных траулеров для ООО «Норд Пилигрим». Суда будут построены по проекту ST-116 и оснащены самым современным оборудованием. Закладка головного и серийного судов планируется в 2018 году. Траулеры данного проекта предназначены для лова донных пород рыб. Суда будут иметь ледовые усиления категории Ice3.

Данные суда будут построены в рамках программы по обновлению рыболовного флота РФ с государственной поддержкой в виде выделения дополнительных "инвестиционных квот" на вылов рыбы компаниям, строящим суда на верфях Российской Федерации.

Согласно производственной программе ПАО «Выборгский судостроительный завод» ожидается стабильное развитие с полной загрузкой производственных мощностей в 2018-2021 годах.

83
114

События после отчётной даты.

Событием после отчётной даты признается факт хозяйственной деятельности, который оказал или может оказать влияние на финансовое состояние, движение денежных средств или результаты деятельности организации и который имел место в период между отчётной датой 31 декабря 2017 года и датой подписания годовой бухгалтерской (финансовой) отчетности за отчетный 2017 год.

- 19 января 2018 года согласно контрактному графику постройки был заложен головной траулер ST 118 XL (KMT02.01) для компании ООО "Норд Пилигрим".
- 24 января 2018 года заключено Кредитное соглашение с Банк ВТБ (ПАО) № 1-05/18 на 1 100 000 000 руб.
- 29 января 2018 года с опережением контрактного графика было заложено первое серийное судно ST118L-ATF (KMT01) для компании АО "Архангельский траловый флот".
- В перспективе до конца марта 2018 года ПАО «ВСЗ» рассчитывает на расширении серии заказанных в 2017 году краболовных судов проекта ST184AS (MKC01) до 10 единиц.
- До конца марта 2018 года планируется подписание дополнительного соглашения к Генеральному соглашению о выдаче банковских гарантий № БГ-21-05/15 от 22.09.2015 года. Гарант – Банк ВТБ (ПАО). Увеличение лимита выдачи с 9 000 000 000 руб. до 12 000 000 000 руб., период выдачи гарантий до 27.12.2018г., срок действия гарантий до 26.12.2022г.

Генеральный директор
ПАО «Выборгский судостроительный завод»

Главный бухгалтер
ПАО «Выборгский судостроительный завод»



А.С. Соловьёв

А.Г. Рожнов

« 19 » февраля 2018г.